



INSTITUTO PARA EL DESARROLLO DE ANTIOQUIA "IDEA"
ESTADO DE SITUACION FINANCIERA SEPARADO
A 30 de Noviembre 2022 y 2021
 (Cifras en miles de pesos)

	2022 11	2021 11	Variación \$	Variación %
ACTIVO				
Efectivo y Equivalentes al efectivo	708.161.083	467.639.684	240.521.400	51,4%
Caja	2.000	1.817	183	10,1%
Depósitos en instituciones financieras	510.930.400	318.562.237	192.368.163	60,4%
Inversiones equivalentes al efectivo	196.552.833	149.075.629	47.477.204	31,8%
Efectivo de Uso restringido	675.850	0	675.850	0,0%
Inversiones Patrimoniales	286.414.732	281.080.694	5.334.038	1,9%
En entidades asociadas y al costo	61.307.689	60.323.054	984.635	1,6%
En entidades controladas	225.107.043	220.757.641	4.349.403	2,0%
Cuentas y Prestamos por cobrar	1.329.543.547	1.168.658.454	160.885.093	13,8%
Préstamos de Fomento y Desarrollo	1.083.251.228	946.814.227	136.437.001	14,4%
Fomento	1.016.611.610	888.303.542	128.308.068	14,4%
Tesorería	14.551.184	24.631.724	-10.080.540	-40,9%
Redescuento	94.944.433	79.877.384	15.067.049	18,9%
Descuento de Actas	814.029	862.198	-48.169	-5,6%
Crédito fondo del agua	666.819	1.131.241	-464.421	-41,1%
Crédito CAF	19.411.064	19.411.064	0	0,0%
Rendimientos prestamos concedidos	22.041.575	14.197.043	7.844.533	55,3%
Menos: Deterioro de cartera	-85.789.487	-81.599.968	-4.189.519	5,1%
Operaciones a futuro	217.726.856	207.843.885	9.882.971	4,8%
Créditos a empleados y Exempleados	9.357.934	8.354.724	1.003.210	12,0%
Rendimientos prestamos Exempleados	12.678	10.047	2.631	26,2%
Cuentas por cobrar	19.401.888	6.043.091	13.358.797	221,1%
Menos: Deterioro otros deudores	-207.037	-407.520	200.483	-49,2%
Propiedades de Inversión, planta y equipo	272.394.471	271.948.645	445.826	0,2%
Inventarios	11.747.920	11.747.920	0	0,0%
Otros Activos	21.246.608	21.338.079	-91.472	-0,4%
Intangibles	3.674.703	2.121.828	1.552.875	73,2%
Recursos entregados en Admón.	17.187.893	18.702.861	-1.514.968	-8,1%
Otros	384.012	513.390	-129.379	-25,2%
TOTAL ACTIVO	2.629.508.362	2.222.413.477	407.094.884	18,3%
PASIVO				
Depósitos y exigibilidades	1.897.145.279	1.570.617.737	326.527.542	20,8%
A la vista	957.577.648	625.624.089	331.953.559	53,1%
A término	215.667.448	152.415.455	63.251.993	41,5%
Int por pagar Dep a termino	5.159.916	590.982	4.568.934	773,1%
En administración	718.740.267	791.987.211	-73.246.944	-9,2%
Operaciones de Financiamiento	94.961.522	78.237.492	16.724.030	21,4%
Créditos de tesorería	0	0	0	0,0%
Créditos de Redescuento	94.961.522	78.237.492	16.724.030	21,4%
Crédito CAF	0	0	0	0,0%
Cuentas por pagar	3.787.358	2.917.252	870.106	29,8%
Beneficios a empleados	23.011.097	26.834.022	-3.822.925	-14,2%
Otros pasivos	26.320.188	15.961.213	10.358.975	64,9%
Recaudos a favor de terceros	4.006.180	3.704.306	301.874	8,1%
Avances y Anticipos recibidos	7.529.614	7.512.000	17.614	0,2%
Provisión para Litigios y Diversas	14.768.466	4.744.907	10.023.560	211,2%
TOTAL PASIVO	2.045.225.444	1.694.567.716	350.657.728	20,7%
PATRIMONIO (Ver estado adjunto)	584.282.919	527.845.761	56.437.158	10,6920%
Capital Fiscal	98.525.299	98.525.299	0	0,0%
Reservas	395.172.999	358.363.083	36.809.916	10,3%
Impactos por transición al nuevo marco regulación	0	0	0	0,0%
Superávit por met participación patrim	-5.499.470	-4.605.425	-894.045	19,4%
Ganancias o pérdidas Beneficios a empleados	435.555	-2.356.038	2.791.593	-118,5%
Resultados ejercicios anteriores	50.870.242	49.248.933	1.621.308	3,3%
Excedentes del ejercicio	44.778.294	28.669.908	16.108.385	56,2%
TOTAL PASIVO Y PATRIMONIO	2.629.508.362	2.222.413.477	407.094.886	18,3%


JULIÁN SANTIAGO VÁSQUEZ ROLDÁN
 Gerente General
 C.C 8.029.376


JOHN ALEXANDER OSORIO RAMÍREZ
 Subgerente Financiero
 C.C 71.222.928


DIANA RAMÍREZ CORREA
 Directora Contable
 C.C 1.020.424.467
 TP-24900-T

El Estado de Situación Financiera fue preparado bajo el nuevo marco normativo expedido por la Contaduría General de la Nación mediante la Resolución 414 de 2014 y su modificación resolución 426 de 2019.



INSTITUTO PARA EL DESARROLLO DE ANTIOQUIA "IDEA"
ESTADO DE RESULTADOS SEPARADO
Enero 01 a Noviembre 30 de 2022 y 2021
 (Cifras en miles de pesos)

	2022 11	2021 11	Variación \$	Variación %
Ingresos de actividades ordinarias	156.991.667	78.524.285	78.467.382	99,9%
Fomento	84.695.008	44.922.338	39.772.670	88,5%
Tesorería	2.223.547	854.421	1.369.126	160,2%
Redescuento	7.947.663	4.421.333	3.526.330	79,8%
Descuento de Actas	76.690	39.988	36.701	91,8%
Crédito CAF	623.362	7.913.179	-7.289.817	0,0%
Comisiones y rendimientos financieros depósitos en administra	1.947.233	901.608	1.045.625	116,0%
Valoración del Portafolio Y Rendimientos financieros	39.833.337	9.475.056	30.358.281	320,4%
Flujos Futuros	19.644.827	9.996.362	9.648.465	96,5%
Costo de los servicios financieros	(60.910.956)	(16.416.985)	44.493.971	271,0%
Int sobre depósitos y exig	(55.019.176)	(13.763.649)	41.255.528	299,7%
Int Crédito CAF	-	(38.372)	-38.372	-100,0%
Int crédito Redescuento	(5.891.779)	(2.614.965)	3.276.815	125,3%
Excedente bruto por servicios financieros	96.080.711	62.107.300	33.973.411	54,7%
Gastos operacionales de admón.				
Servicios personales	(21.295.067)	(18.726.927)	2.568.140	13,7%
Generales	(21.588.952)	(11.010.643)	10.578.309	96,1%
Deterioro Prestamos Concedidos	(9.166.566)	(4.295.828)	4.870.738	113,4%
	(52.050.584)	(34.033.398)	18.017.187	52,9%
Excedente operacional antes de deterioro, depreciaciones y amortizaciones	44.030.127	28.073.903	15.956.224	56,8%
Deterioro, depreciaciones y amortizaciones				
Deterioro Bienes Inmuebles	-	-	0	100,0%
Depreciación	(1.729.733)	(1.654.069)	75.663	0,0%
Amortización	(701.866)	(487.643)	214.223	13,0%
	(2.431.598)	(2.141.712)	289.886	13,5%
Déficit/Excedente operacional	41.598.528	25.932.190	15.666.338	60,4%
Otros Ingresos				
Financieros	1.168.446	500.809	667.637	133,3%
Arrendamientos	3.039.656	2.143.963	895.694	41,8%
Diversos	5.249.378	13.067.807	-7.818.429	-59,8%
	9.457.480	15.712.578	(6.255.098)	-39,8%
Otros Gastos				
Financieros	(524.374)	(590.008)	-65.635	-11,1%
Diferencia en cambio	-	(134.104)	-134.104	-100,0%
Perdida por aplicación del mét de particip	-	-	0	0,0%
Aportes Interinstitucionales	(2.311.402)	(2.107.262)	204.140	9,7%
Provision deudores	(1.894.707)	-	1.894.707	0,0%
Otras subvenciones urbanísticas	-	-	0	0,0%
Multas y Sanciones	(1.349.619)	(120.000)	1.229.619	1024,7%
Perdida por Baja de activos	(96.763)	(9.731.345)	-9.634.582	-99,0%
Diversos	(100.850)	(292.140)	(191.290)	-65,48%
	(6.277.715)	(12.974.860)	(6.697.145)	-51,6%
Déficit/Excedente No Operacional	3.179.766	2.737.718	(13.194.552)	481,95%
Déficit/Excedente neto	44.778.294	28.669.908	16.108.385	56%


JULIÁN SANTIAGO VÁSQUEZ ROLDÁN
 Gerente General
 C.C 8.029.376


JOHN ALEXANDER OSORIO RAMÍREZ
 Subgerente Financiero
 C.C 71.222.928


DIANA RAMÍREZ CORREA
 Directora Contable
 C.C 1.020.424.467
 TP-24900-T

El Estado de Resultados Acumulado fue preparado bajo el nuevo marco normativo expedido por la Contaduría General de la Nación mediante la Resolución 414 de 2014.



INSTITUTO PARA EL DESARROLLO DE ANTIOQUIA "IDEA"
ESTADO DE FLUJO DE EFECTIVO - METODO DIRECTO SEPARADO
Noviembre 01 a 30 de 2022-2021
 (Cifras en miles de pesos)

	2022 11	2021 11	Variación \$	Variación %
INGRESO POR ACTIVIDADES ORDINARIAS				
Depósitos a la Vista	342.657.472	164.219.354	178.438.119	108,7%
Depósitos Recursos en Administración	36.202.700	90.159.217	-53.956.518	-59,8%
Depósitos a Término	28.321.283	44.544.970	-16.223.687	-36,4%
Recaudo de Cartera Caja y bancos	17.095.722	22.958.989	-5.863.267	-25,5%
Recaudo por arrendamientos	256.783	272.300	-15.517	-5,7%
Recaudo por operaciones a futuro	2.635.105	0	2.635.105	0,0%
Rendimientos Financieros	6.266.515	1.032.590	5.233.925	506,9%
Otros ingresos de caja y bancos	1.005.716	-4.967.933	5.973.650	-120,2%
Retiros y pagos depósitos a la Vista	-276.520.839	-162.578.995	-113.941.844	70,1%
Retiros y pagos depósitos recursos en administra	-75.275.744	-32.139.137	-43.136.607	134,2%
Retiros y pagos depósitos a término	-59.042.815	-37.412.623	-21.630.192	57,8%
Desembolsos de Cartera (bancos)	-19.345.098	-28.272.147	8.927.049	-31,6%
Consignaciones pendientes por identificar	-4.537	0	-4.537	0,0%
Pagos a Proveedores	-4.474.281	-1.402.168	-3.072.113	219,1%
Gastos Generales	-1.376.767	-1.351.897	-24.869	1,8%
Pago de Impuestos, Estampillas , Ley 418 , ICA	-1.565.498	-4.568.882	3.003.385	-65,7%
Gastos Financieros	-23	0	-23	0,0%
Otros gastos de operación	-1.572.515	-1.906.949	334.434	-17,5%
TOTAL FLUJO DE OPERACIÓN	-4.736.820	48.586.688	-53.323.508	-109,7%
TOTAL DE FLUJO DE INVERSIÓN				
Capitalización Inversiones	0	0	0	0,0%
Inversión Flujos futuros	0	0	0	0,0%
Excedentes Financieros	0	0	0	0,0%
Liquidación -Venta Inversiones	0	0	0	0,0%
Retiro para Constitución de Inversiones (cartera i	0	0	0	0,0%
Constitución de Inversiones (cartera colectiva)	0	0	0	0,0%
Intereses Cartera Colectiva	0	0	0	0,0%
Compra Inmuebles	0	0	0	0,0%
Venta de Inmuebles	0	0	0	0,0%
Rendimiento Inversiones	0	0	0	0,0%
TOTAL DE FLUJO DE INVERSIÓN	0	0	0	0,0%
FLUJO DESPUES DE INVERSIÓN				
Nuevos prestamos Findeter y Finagro	2.719.016	3.502.132	-783.116	-22,4%
Pagos Findeter y finagro	-2.815.260	-16.199.357	13.384.097	-82,6%
Pagos CAF	0	0	0	0,0%
TOTAL DE FLUJO DE FINANCIACIÓN	-96.244	-12.697.225	12.600.981	-99,2%
FLUJO DESPUES DE FINANCIACIÓN				
FLUJO NETO DEL PERIODO	-4.833.064	-112.747.647	107.914.583	-95,7%
MAS SALDO INICIAL DEP EN INST FINANCIERAS	713.520.879	545.082.469	168.438.410	30,9%
SALDO FINAL DEPOSITOS EN INST FINANCIERAS	708.687.814	432.334.822	276.352.993	63,9%

JULIÁN SANTIAGO VÁSQUEZ ROLDÁN
Gerente General
C.C 8.029.376

JOHN ALEXANDER OSORIO RAMÍREZ
Subgerente Financiero
C.C 71.222.928

DIANA RAMÍREZ CORREA
Directora Contabilidad
C.C 1.020.424.467
TP-24900-T



INSTITUTO PARA EL DESARROLLO DE ANTIOQUIA "IDEA"
ESTADO DE CAMBIOS EN EL PATRIMONIO SEPARADO
A Noviembre 30 de 2022 y 2021
 (Cifras en miles de pesos)

Saldo del Patrimonio a enero 31 de 2022	527.845.761
Variaciones Patrimoniales	56.437.158
Saldo del Patrimonio a enero 31 de 2022	584.282.919

Detalle de las variaciones patrimoniales	2022	2021	56.437.158
Incrementos	485.322.064	431.676.500	53.645.564
Resultados ejercicios anteriores	50.870.242	49.248.933	1.621.308
Reservas	395.172.999	358.363.083	36.809.916
Superávit por met participación patrim	-5.499.470	-4.605.425	-894.045
Déficit /Excedentes del ejercicio	44.778.294	28.669.908	16.108.385
Disminuciones	435.555	-2.356.038	2.791.593
Impactos por transición al nuevo marco regulación	0	0	0
Ganancias o perdidas Beneficios a empleados	435.555	-2.356.038	2.791.593
Partidas sin variación	98.525.299	98.525.299	0
Capital Fiscal	98.525.299	98.525.299	0

JULIÁN SANTIAGO VÁSQUEZ ROLDÁN
 Gerente General
 C.C 8.029.376

JOHN ALEXANDER OSORIO RAMÍREZ
 Subgerente Financiero
 C.C 71.222.928

DIANA RAMIREZ CORREA
 Directora Contabilidad
 C.C 1.020.424.467
 TP-24900-T

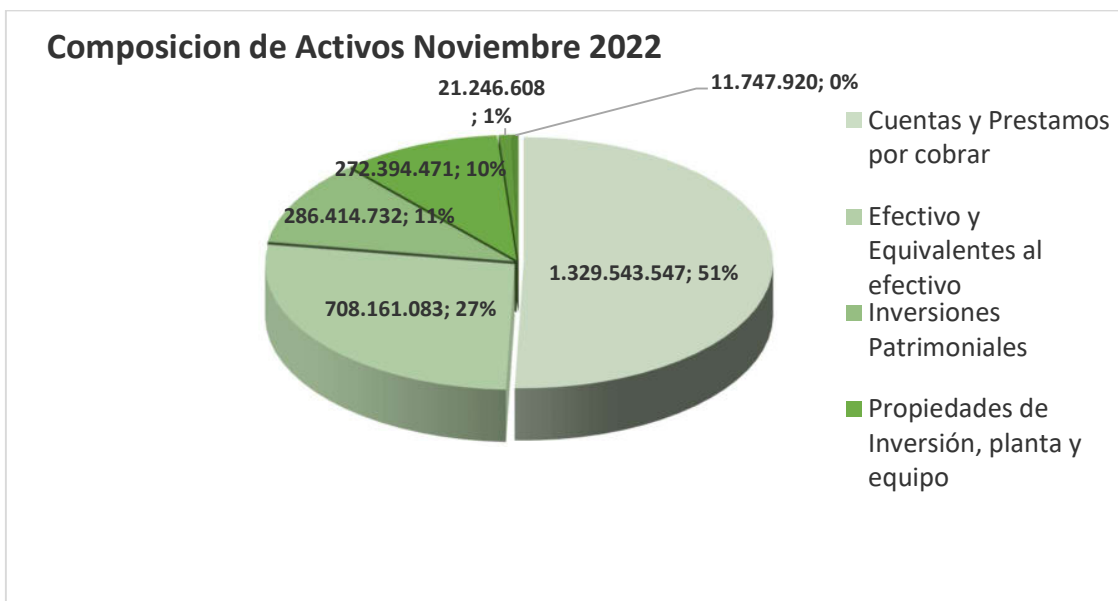
El Estado de Cambios en el Patrimonio fue preparado bajo el nuevo marco normativo expedido por la Contaduría General de la Nación mediante la Resolución 414 de 2014.

Explicación de los Estados Financieros noviembre 30 de 2022 Cifras expresadas en miles de pesos

Activo: Al cierre del 30 de noviembre de 2022 los activos del Instituto para el Desarrollo de Antioquia IDEA, ascendieron a la suma de \$2.629.508.361 con un aumento del 18.3% con relación al mismo periodo del año anterior.

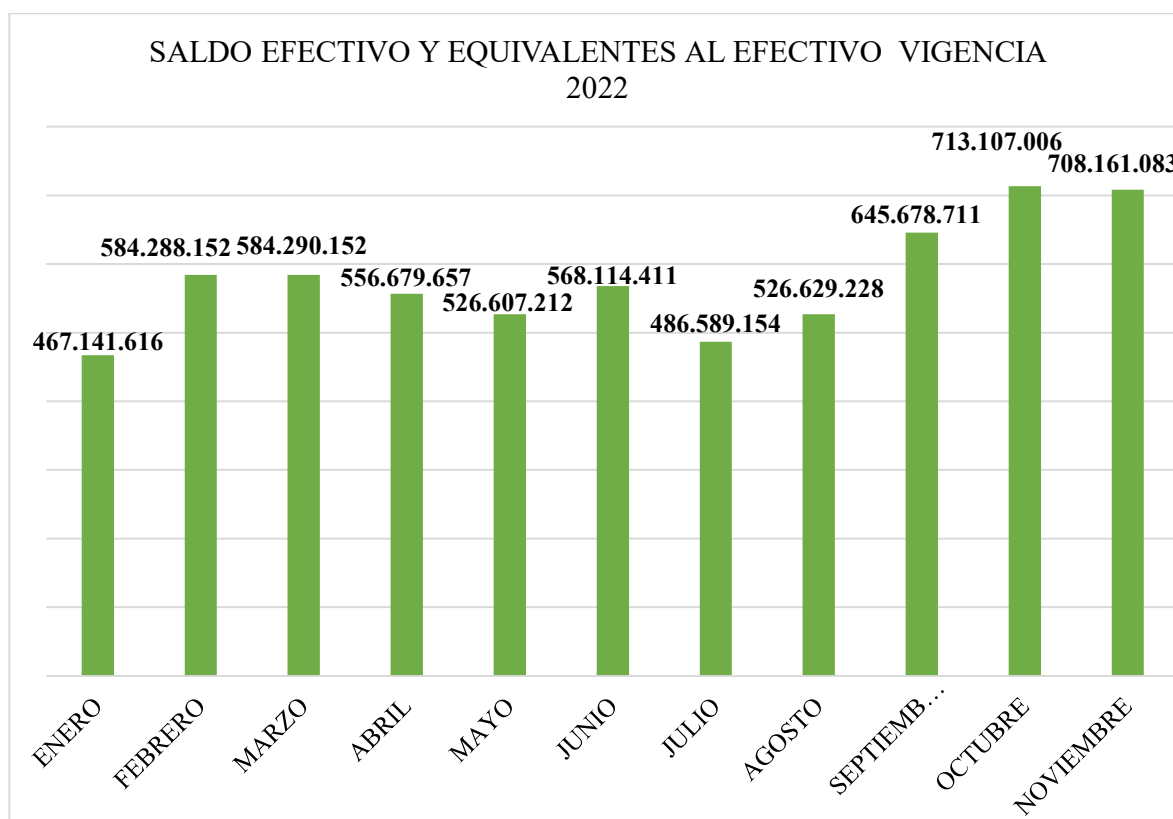
El total de los activos al 30 de noviembre de 2022 está compuesto de la siguiente manera:

Descripción	2022	2021	Variación \$
Efectivo y Equivalentes al efectivo	708.161.083	467.639.684	240.521.400
Cuentas y Prestamos por cobrar	1.329.543.547	1.168.658.454	160.885.093
Inversiones Patrimoniales	286.414.732	281.080.694	5.334.038
Propiedades de Inversión, planta y equipo	272.394.471	271.948.645	445.826
Otros Activos	21.246.608	21.338.079	-91.472
Inventarios	11.747.920	11.747.920	0
Total, activos	2.629.508.361	2.222.413.477	407.094.884



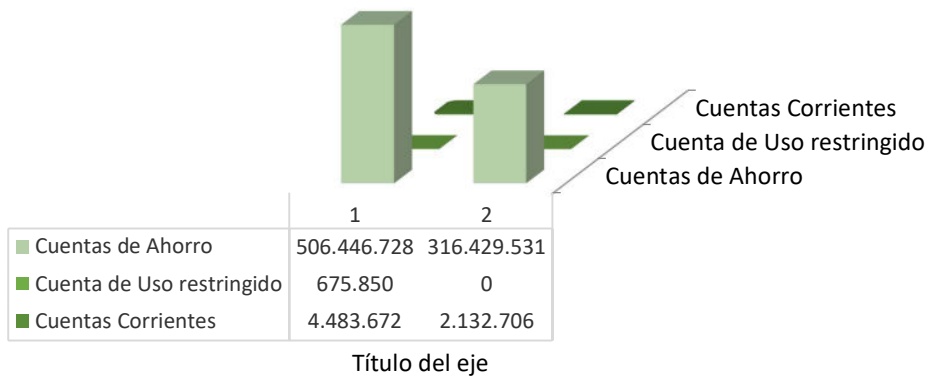
Efectivo y equivalentes al efectivo: Al realizar un comparativo con corte a noviembre de 2022 y 2021, se observa un saldo en este rubro de \$708.161.083 con un aumento del 51.4% frente a noviembre de 2021. Los indicadores de liquidez del Instituto han estado estables, permitiendo que el IDEA presente una adecuada capacidad de respuesta frente a sus depósitos, pues el nivel de activos líquidos permite minimizar el riesgo de exigibilidad de corto plazo.

A continuación, se muestra el saldo del efectivo y equivalentes al efectivo durante la vigencia 2022:



El total de los depósitos en instituciones financieras al cierre de noviembre 2022 bajo la modalidad de cuentas corrientes asciende a \$4.483.672, en cuentas de ahorro a \$506.446.728 y cuenta de Uso restringido por valor de \$675.850.

Composicion de depositos en Instituciones Financieras 2022-2021



Las entidades financieras en las cuales el IDEA tiene depositados los recursos son:

Entidad	Saldo	Participación
Colpatría	260.541.069	50,93%
BBVA	2.143.081	0,42%
Banco W	16.568.035	3,24%
Popular	492.200	0,10%
Davivienda	92.315.013	18,04%
Finandina	85.048	0,02%
Falabella	76.817.771	15,02%
Occidente	3.303.675	0,65%
Bancolombia	42.546.619	8,32%
Bogotá	12.211.678	2,39%
CorpBanca	4.300.177	0,84%
Sudameris	211.419	0,04%
Agrario	39.657	0,01%
Bancoomeva	30809,007	0,01%
Caja Social	0	0,00%
TOTALES	511.606.250	100,00%

En el rubro del efectivo se encuentran **inversiones equivalentes al efectivo**, efectuadas por el Instituto en Fondos de Inversión, los cuales ascienden a \$19.241 distribuidas así:

Calificación De Riesgo	Plazo	Nit Del Emisor	Nombre Del Emisor	Tasa Promedio Ponderado	% De Part	Saldo
AAA	Sin pacto de permanencia	900.277.289	BBVA PAIS	11,70%	5,71%	1.098
AAA	Sin pacto de permanencia	900.382.213	FONDO ABIERTO SPPM "ALIANZA GOBIERNO"	9,91%	0,72%	138
AAA	Sin pacto de permanencia	900.277.289	BBVA PAIS	11,70%	19,40%	3.733
AAA	Sin pacto de permanencia	900.633.774	FONDO 1525-FIDUCIARIA CENTRAL	9,95%	73,11%	14.067
AAA	Sin pacto de permanencia	901.346.166	FONDO ABIERTO 1525 FC2 FIDUCEN	9,95%	1,06%	204
						19.241

Los rendimientos de esta inversión generaron un ingreso durante el mes de noviembre de **\$154**.

En el rubro del efectivo se encuentran también las **inversiones equivalentes al efectivo**, efectuadas por el Instituto en CDTs, los cuales ascienden a \$196.533.593, distribuidas así:

Entidad	Saldo (\$)
Falabella	13.643.760
Bancoomeva	3.196.954
Falabella	14.179.363
BBVA	16.948.800
Falabella	10.231.800
Falabella	16.442.560
Falabella	4.846.216
Falabella	45.103.960
Falabella	17.060.350
Bancoomeva	20.357.600
Finandina	17.320.790
Bancoomeva	3.040.020
Occidente	14.161.420
TOTALES	196.533.593

Los rendimientos de esta inversión generaron unos ingresos durante el mes de Noviembre de **\$2.094.163**.

En el mes de noviembre la empresa Credicorp Capital la cual generó los siguientes valores.

Entidad	Saldo Real (valoración Lineal)	valoración Precio Mercado 30-11-2022	Diferencia \$ Mercado Vs Lineal
Falabella	13.741.376	13.643.760	-97.616
Bancoomeva	3.219.216	3.196.954	-22.262
Falabella	14.230.669	14.179.363	-51.306
BBVA	17.025.646	16.948.800	-76.846
Falabella	10.376.250	10.231.800	-144.450
Falabella	16.447.970	16.442.560	-5.410
Falabella	4.888.893	4.846.216	-42.677
Falabella	45.120.882	45.103.960	-16.922
Falabella	17.066.953	17.060.350	-6.603
Bancoomeva	20.388.910	20.357.600	-31.310
Finandina	17.334.155	17.320.790	-13.365
Bancoomeva	3.045.667	3.040.020	-5.647
Occidente	14.175.737	14.161.420	-14.317
	197.062.324	196.533.593	-528.731

2. Cuentas y préstamos por cobrar: este rubro lo comprenden los diversos conceptos que le adeudan al Instituto. Al cierre de noviembre de 2022 este rubro ascendió a \$1.329.543.547; este rubro se constituye en el de mayor materialidad, con una participación dentro del activo total del 50.56%, y en el cual se concentra la principal fuente de recursos que percibe la entidad por los préstamos concedidos en las diferentes líneas de crédito que maneja el Instituto en el desarrollo de sus actividades principales.

El saldo a noviembre de 2022 de la **cartera de créditos** ascendió a \$1.152.770.177, con una variación de \$133.618.984 que equivale a un aumento del 13.11% con relación al cierre de noviembre de 2021. Los intereses por cobrar de la cartera de créditos suman el valor de \$22.041.575, el deterioro de la cartera de créditos ascendió a \$76.486.543 y el deterioro de los intereses calculados hasta noviembre 30 de 2022 fueron \$9.302.944, teniendo en cuenta el mismo criterio que utiliza la oficina de riesgos para el cálculo del deterioro del capital, la provisión general ascendió a \$11.521.033.

A continuación, se muestra el estado de la cartera según su modalidad de vencimientos:

Cartera Por Altura De Mora - noviembre 2022		
calificación.	Saldo Capital	Porcentaje
A	1.112.640.916	96,52%
B	928.500	0,08%
C	1.618.187	0,14%
D	3329340,104	0,29%
E	34.253.235	2,97%
Total, general	1.152.770.178	100%

La composición por cliente de la cartera de créditos al cierre de noviembre de 2022 es:

Cartera Por Tipo De Cliente - noviembre 2022		
Tipo De Cliente	Saldo Capital	Porcentaje
Municipios De Antioquia	583.718.080	50,64%
Entidades Privadas	455.801.880	39,54%
Entidades Publicas	99.449.035	8,63%
Municipios Fuera De Antioquia	8.030.145	0,70%
Exempleado	5.771.038	0,50%
Total, general	1.152.770.178	100%

La tasa promedio ponderada de la colocación de créditos fue:

Periodo	2022	2021
Enero	6,28%	5,40%
Febrero	6,67%	5,32%
Marzo	7,42%	5,24%
Abril	8,06%	5,23%
Mayo	9,05%	5,26%
Junio	9,74%	5,32%
Julio	10,79%	5,20%
Agosto	12,21%	5,17%
Septiembre	4,30%	5,78%
Octubre	13,86%	4,44%
Noviembre		4,51%

El Instituto para el Desarrollo de Antioquia -IDEA- determina la necesidad de implementar acciones encaminadas a la recuperación de la cartera clasificada en D y E, a través de la creación de un incentivo transitorio para el pago de las obligaciones en mora, con el fin de obtener el pago de dichas obligaciones y propender por su normalización.

Por lo anterior, el Instituto estableció el programa de Normalización de Cartera, el cual está aprobado por la Honorable Junta Directiva mediante la Resolución número 0011-17 del 13 de diciembre de 2017, bajo los siguientes términos:

- Mecanismo transitorio y excepcional, el cual tiene por objeto propender por la defensa y eficiencia en la recuperación del capital e intereses corrientes de la cartera clasificada como riesgo de crediticio “D” y “E”.
- Aplica para los clientes que se encuentren, al 30 de noviembre de 2017 con calificación “D” y “E”.
- Aplica para los clientes que presenten manifestación escrita, clara e inequívoca de voluntad de pago, que demuestren efectivamente el origen de los recursos con los que cumplirá las obligaciones presentes y futuras.
- Pueden acceder a este programa los deudores con cartera castigada y aquellos respecto de los cuales exista acción judicial en curso interpuesta por el Instituto.
- El proceso se realizará una vez por obligación y se aplica únicamente a solicitud del deudor o su representante legal o apoderado.
- La aplicación del programa de Normalización de cartera en ningún caso dará lugar de devolución de dinero.
- Los beneficiarios del programa están sujetos a la condición de cumplimiento en los pagos acordados.
- El deudor que presente información o documentación falsa, actué de mala fe o cometa cualquier delito en contra del patrimonio institucional, no será beneficiario del programa, sin perjuicio de las acciones legales a que haya lugar.
- Para acceder al programa, el deudor deberá diligenciar y suscribir toda la documentación requerida por el Instituto.

El Deterioro de Cartera al 30 de noviembre de 2022 se muestra en la siguiente tabla:

Entidades, Municipios Y Exempleados		
Calificados De Riesgo	Valor Del Deterioro (\$)	Porcentaje
A	1.075.595.933	93,31%
B	2.997.489	0,26%
C	4.746.029	0,41%
D	9.694.064	0,84%
E	59.736.664	5,18%
Total, general	1.152.770.178	100%

El Deterioro de intereses corrientes y moratorios en cuentas por cobrar al 30 de noviembre de 2022 se muestra en la siguiente tabla:

Riesgo Calificación	Cliente	Suma de Interés corriente	Suma de Intereses moratorio	Tarifa	Valor provisión Intereses Corriente	Valor provisión Intereses Mora
E	BALLET FOLCLORICO DE ANTIOQUIA	31.530	2.697	100%	31.530	2.697
E	COOPERATIVA DE SALUD SAN ESTEBAN	168.711	17.111	100%	168.711	17.111
E	CORPORACION ANTONIO DE PADUA	95.418	52.982	100%	95.418	52.982
E	CORPORACION EDUCATIVA DE CALDAS ANTIOQUIA CIROMEN	5.850	4.087	100%	5.850	4.087
D	ENERGIA LIMPIA Y SOSTENIBLE S.A.ESP	155.069	-	51,00 %	79.085	-
E	ESE HOSP.SAN RAFAEL-ANGOSTURA	2.271	-	100%	2.271	-
E	ESE HOSPITAL ATRATO MEDIO ANTIOQUENO	0	1.203	100%	-	1.203
E	FIDUCENTRAL - ARRAYANES	933.052	602.236	100%	933.052	602.236
D	FIDUCENTRAL - SAN JOSE DE LA MONTAÑA	273.133	-	51%	139.298	-
C	FIDUCENTRAL - SAN MARTIN-SAN JERONIMO	40.640	-	21%	8.534	-
C	FIDUCENTRAL-CONCORDIA	0	2.003	21%	-	421
E	FUNDACION SAN SEBASTIAN DE URABA - FUNSASEN	29970	20.438	100%	29.970	20.438
E	GENERAMOS ENERGIA S.A. E.S.P.	1.612.390	-	100%	1.612.390	-
E	IPS HUMANA SALUD LTDA	106.556	945	100%	106.556	945
E	MADERA DE CAFE S.A.	4.629.982	-	100%	4.629.982	-
E	MEDINA ARANGO JUAN MANUEL	90	124	100%	90	124
B	MONTOYA ROLDAN FABIAN	576	3	100%	12	0
E	MUNICIPIO DE CALAMAR - BOLIVAR	11.896	146	100%	11.896	146

Riesgo Calificación	Cliente	Suma de Interés corriente	Suma de Intereses moratorio	Tarifa	Valor provisión Intereses Corriente	Valor provisión Intereses Mora
E	MUNICIPIO DE CARAMANTA	67.798	1.251	100%	67.798	1.251
E	MUNICIPIO DE CHIGORODO	6.891	-	100%	6.891	-
E	MUNICIPIO DE MANATI-ATLANTICO	34.556	1.373	100%	34.556	1.373
E	MUNICIPIO DE MARGARITA-BOLIVAR	12.698	6.376	100%	12.698	6.376
C	MUNICIPIO DE MONTEBELLO	1.354	-	21%	284	-
B	MUNICIPIO DE MURINDO	11.084	-	2%	222	-
E	MUNICIPIO DE REGIDOR - BOLIVAR	55.064	4.227	100%	55.064	4.227
E	MUNICIPIO DE SAN BERNARDO DEL VIENTO-CORDOBA	141.698	39.587	100%	141.698	39.587
E	MUNICIPIO DE SAN ONOFRE - SUCRE	87.648	17.479	100%	87.648	17.479
D	MUNICIPIO DE SAN PELAYO CORDOBA	15.036	-	51%	7.668	-
B	MUNICIPIO DE SANTA LUCIA-ATLANTICO	2.925	-	2%	58	-
B	MUNICIPIO DE TARAZA	20.868	-	2%	417	-
E	MUNICIPIO DE TURBO	229.408	21.463	100%	229.408	21.463
E	MUNICIPIO DE URAMITA	3.288	-	100%	3.288	-
B	PATINO ANGULO JOSE JAVIER	89	20	2%	2	0
	Total, general	8.787.538	795.751	100	8.502.347	794.146

Cuentas por Cobrar

Las cuentas por cobrar al 30 de noviembre, el saldo de esta cuenta comprendía:

Descripción	2022	2021	Variación
Cifras expresadas en miles de pesos			
Operaciones A Futuro (a)	217.726.856	207.843.885	9.882.971
Cuentas Por Cobrar (b)	19.401.888	6.043.091	13.358.797
Deterioro Otros Deudores (c)	-207.037	-407.520	200.483
Total, Cuentas Por Cobrar Neto	236.921.707	213.479.456	23.442.251

(a) Operaciones a futuro.

Comprende operaciones de compra de flujos de caja a futuro celebrados a través de convenios interadministrativos con el Departamento de Antioquia y la Central Hidroeléctrica Juan García, La Cascada y Gensarit los cuales consisten en realizar un descuento de recaudo a varios años descontado a valor presente, a una tasa de descuento.

Nombre del Proyecto	Saldo Capital	
	2022	2021
Túnel de Oriente	172.351.780	156.005.956
Convenio Conectividad	19.421.396	23.438.868
Convenio PCH Juan García	20.107.470	22.517.059
Convenio PCH la Cascada	3.812.340	3.821.006
Convenio Gensarit	2.033.870	2.060.996
Total	217.726.856	207.843.885

(b) El rubro de otras cuentas por cobrar a noviembre 30 está conformado así:

Descripción	2022	2021
Cifras expresadas en miles de pesos		
Capital e Intereses venta inmuebles (1)	262.866	51.435
Sentencias, laudos y conciliaciones (2)	4.537.077	4.599.772
Otras cuentas por cobrar (3)	13.550.221	794.034
Cuotas partes de pensiones	322.347	304.029
Comisiones Admón. de Proyectos	0	105.758
Costo Financiero Recursos En Admón. (4)	581.393	0
Incapacidades	33.462	14.125
Arrendamientos	111.953	173.738
Avance Para Viáticos Y Gastos De Viaje	2.571	200
Total	19.401.888	6.043.091

- (1) **Capital e intereses venta de inmuebles:** En saldo de este rubro se encuentra la cuenta por cobrar por valor de \$192.074 por concepto de intereses correspondiente a la venta del Lote ubicado en el Municipio de Sabaneta al Consorcio Pan de Azúcar. La venta de este lote está pactada a un interés del DTF+1, con un plazo de cuatro (4) años y cuotas a capital anuales de \$2.504.000. En el año 2021 se modificó el contrato en lo referente a la cuota de ese año, acordando un pago a capital de \$2.504.000 millones a más tardar el 31 de julio del año 2022 liquidados estos a una tasa de interés de DTF+5%, plazo que se incumplió por la contraparte y la cual, solicitó al instituto una prórroga.
- (2) **En el rubro de Sentencias laudo y Conciliaciones** fue creado en el mes de octubre de 2021 con reclasificación de los saldos de otras cuentas por cobrar. El tercero con mayor materialidad en este rubro es la cuenta por cobrar a la entidad Tecno evolución por valor de \$2.427.572 por pagos realizados en la ejecución de contrato 0283 de 2013 cuyo objeto era “Adquirir e implementar un sistema de información integrado que apoye y soporte los procesos financieros del Instituto y que en agosto de 2016 mediante resoluciones número 0552-2016 del 30 de agosto de 2016 y 05889-16 del 19 de diciembre de 2016, el Instituto para el Desarrollo de Antioquia. IDEA- declaró el incumplimiento a dicho contrato.

(2.1) Dentro de esta categoría se encuentran las cuentas por cobrar por el valor de \$508.370 por concepto de cobros realizados por reconocimiento de las costas procesales del laudo arbitral proferido por la Cámara de Comercio de Medellín a:

TERCERO	VALOR
Cobaco S.A	\$ 36.312
Constructora Precomprimidos S.A.	\$ 36.312
Engico Ltda.	\$ 36.312
Excarvar S.A.S	\$ 36.312
Ingeniería Total S.A.S	\$ 36.312
Ingomon S.A.S	\$ 36.312
Maquinaria Y Construcciones S.A.S (Mayco)	\$ 36.312
Molina Arango Rafael Ignacio	\$ 36.312
Ramirez Y Cía. S.A	\$ 36.312
Serie Ingenieros S.A.S	\$ 36.312
Trainco S.A.	\$ 36.312
Vías S.A	\$ 36.312
Zapata Lopera S.A.	\$ 36.312
Explanan S.A.S	\$ 36.312
Total, Por Cobrar	\$ 508.370

- (2.2) Este grupo también contiene los valores por concepto de costos legales, jurídicos, dependencias judiciales de los créditos que se encuentran en cobro jurídico. Estos valores ascendían aproximadamente a \$1.557.915.
- (3) Este rubro asciende a \$13.550.221 saldo que pertenece a diferentes terceros que se encuentran en proceso de conciliación de saldos y cobros.

Cliente	Valor
Eco luz S.A.S (3.1)	139.005
Laboratorio Electromecánico Qtest S.A.S	249.735
Federación Nacional de Cafeteros de Colombia	5.881
Pérez Bolívar Bibiana Inés	19.320
Uribe Avendaño Carlos Nevardo	6.517
Arrubla Paucar Carlos Esteban	39.000
Arquitectura de Ventanas S.A.S	4.574
Dirección de Impuestos y Aduanas Nacionales DIAN	217.936
FIDEICOMISOS - Fiduciaria Central	12.833.181
Menor cuantía	35.072
Total	13.550.221

En este rubro se observa un aumento significativo con respecto al mes anterior, esto es debido a la adjudicación del Lote de arrayanes del Municipio de Rionegro en el mes de agosto del 2022, este valor se justifica de la siguiente manera:

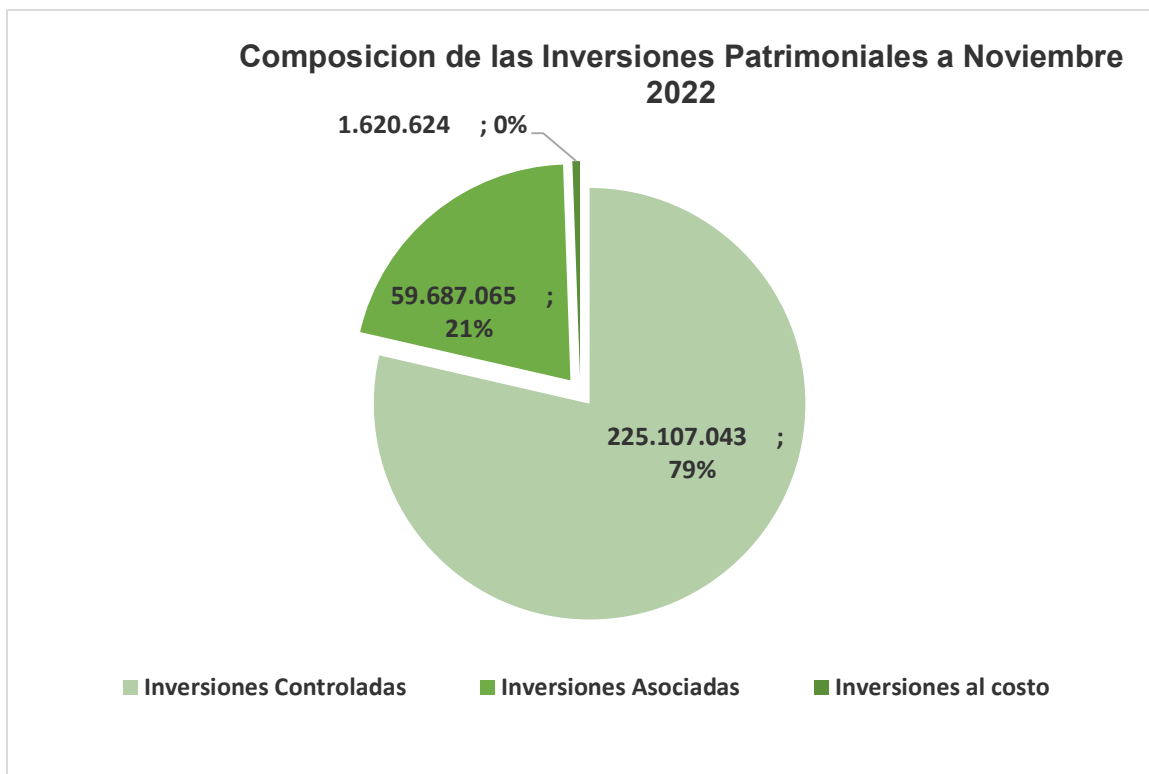
CONCEPTO	FIDEICOMISO ARRAYANES
Valor diferencia entre adjudicación y deuda	5.922.878
Impuesto Retención 1%	217.936
Impuesto de Remate 5%	1.089.678
Impuesto predial Municipio de Rionegro	5.820.625
Total, pagos para adjudicación	13.051.117

- (4) **Costo Financiero Recursos En Admón.** Cuyo concepto corresponde a la administración de recursos. Los terceros y valores que componen esta cuenta son: Agencia de educación superior de Medellín (Sapiencia), Departamento de Antioquia, Empresa de Vivienda De Antioquia-VIVA y Distrito especial de Ciencia, tecnología e Innovación de Medellín por un valor que asciende a \$581.393.
- (c) **El deterioro de Otros deudores** El saldo de la cuenta \$207.037 corresponde al deterioro de las cuentas por cobrar por concepto de reconocimiento y ajustes aprobados en el acta de Comité de sostenibilidad #4: un deterioro anual del 20% a la cuenta Sentencias, laudos y conciliaciones, excluyendo a los terceros Tecnoevolucion y Pascasio Álvarez Ortiz.

3. **Inversiones Patrimoniales:** Están representadas en inversiones en asociadas, al costo, controladas y en liquidación, de conformidad con la Resolución 414 de 2014 expedida por la Contaduría General de la Nación. En la primera categoría se encuentran las siguientes entidades con sus respectivos saldos contables al 31 de enero de 2022 así: Frigoríficos Ganaderos de Colombia \$33.785.721, Plaza Mayor \$13.214.985, Teleantioquia \$9.339.626, y Promotora Ferrocarril de Antioquia \$3.346.733.

Las inversiones **al costo** las conforman: Reforestadora Industrial de Antioquia \$1.295.000, Dann Regional S. A \$311.340, Metro Plus S.A \$12.451 y Edatel S.A \$1.832.

En las **inversiones controladas** el IDEA posee más del 50% en participación, las cuales aumentaron alrededor de un 1.1% frente al mismo periodo del año 2021, lo anterior debido a la aplicación en el mes de diciembre de 2021 del método de participación patrimonial, El saldo de las inversiones en entidades controladas es: Gen+ ESP \$52.330.979, Hidroeléctrica del Rio Arma \$78.995.926, Hidroituango \$25.113.999, Fiduciaria Central \$20.251.425, Renting de Antioquia \$17.459.613, Valor + S.A.S \$9.338.390, Generadora Santa Rita \$5.265.013y Generadora la Cascada \$16.351.357.



4. Las propiedades, planta y equipo y propiedades de inversión al 30 de noviembre de 2022 ascienden a \$272.394.471.

A continuación, se detalla cada uno de los bienes inmuebles y edificaciones del IDEA catalogados como propiedades de inversión al cierre de noviembre 30 2022:

Descripción	Fecha	Valor
Lote Fundadores 2.188 Has. Liquidación Foganza	20180201	31.362.050
Plaza De La Libertad CRA 53 A A 42 - 145 Compra	20150101	16.173.548
Lote Fundación Ferrocarril De Antioquia	19971230	15.342.561
Lote "A" 336 Has Con 7.900 M2 Hacienda Montenegro	20161229	12.913.748
Lote 28 Manantiales 19059.98 M2 Escritura 1759	20170928	12.716.904
Edificación Fundación Ferrocarril De Antioquia	20150101	8.150.599
Lote(A) Terreno Paraje Las Palmas (Liqu Manantial	20170928	8.006.454
Edificación De Reserva N.6 Lote 1(Pago obligación	20150619	7.836.346
Lote C Terreno Paraje Las Palmas (Liqu Manantial	20170928	7.701.815
Lote I Terreno Paraje Las Palmas (Liqu Manantial	20170928	7.367.085
Bodega Casa Blanca Parque Industrial Dación En Pag	20210928	7.149.017
Bodega Casa Blanca Parque Industrial Dación En Pag	20210928	7.149.017
Lote Vendible Eugenio Manantiales Escritura 303 Del	20170928	5.648.800
Lote Y Construcción Dación En Pago Torres De	20210121	5.033.156
Lote 36 Manantiales 7496.33 M2 Escritura 1759 Del	20170928	5.001.585
Lote "C" 76 Has Con 6.733 M2 Hacienda Montenegro	20161229	4.065.702
Lote 35 Manantiales 5504.07 M2 Escritura 1759 De	20170928	3.672.340
Cancela Construcciones En Curso Y Reparte Al Memo	20170930	3.534.345
Lote 26 Manantiales 5173.75 M2 Escritura Del	20170928	3.451.949
Lote 20 Manantiales 5010.08 M2 Escritura 1759 Del	20170928	3.342.748
Lote "F1" Hacienda Montenegro La Pintada 14.08 H	20160602	3.164.582
Lote 16 Manantiales 4469.49 M2 Escritura 1759 De	20170928	2.982.064
Lote 19 Manantiales 4314.25 M2 Escritura 1759 Del	20170928	2.878.487
Lote 33 Manantiales 4257.92 M2 Escritura 1759 Del	20170928	2.840.903
Lote 29 Manantiales 3901.95 M2 Escritura Del	20170928	2.603.398
Lote 21 Manantiales 3669.21 M2 Escritura 1759 Del	20170928	2.448.113
Lote 32 Manantiales 3586.82 M2 Escritura 1759 Del	20170928	2.393.142
Lote 17 Manantiales 3581.74 M2 Escritura 1759 De	20170928	2.389.753
Lote 25 Manantiales 3534.44 M2 Escritura 1759 Del 3	20170928	2.358.194
Lote "A" Hacienda Montenegro Mpio La Pintada	20160602	2.322.197
Lote 18 Manantiales 3441.41 M2 Escritura 1759 De	20170928	2.296.124
93,4051% De Lote Bloque 13,15,16 Montenegro	20160920	2.282.326
Lote 22 Manantiales 3377.19 M2 Escritura 1759 Del	20170928	2.253.276
Lote 24 Manantiales 4314.25 M2 Escritura 1759 Del	20170928	2.229.664
Lote 23 Manantiales 3332.37 M2 Escritura 1759 Del	20170928	2.223.372
Lote D Terreno Paraje Las Palmas (Liqu Manantial	20170928	1.999.225
Lote 30 Manantiales 2863.07 M2 Escritura 1759 Del	20170928	1.910.253
Lote 31 Manantiales 2597.93 M2 Escritura 1759 Del	20170928	1.733.350

Descripción	Fecha	Valor
Lote De Terreno En Amaga Vía Vereda La ferrería	20111230	1.662.736
Lote 34 Manantiales 2480.53 M2 Escritura 1759 Del	20170928	1.655.021
Plaza De La Libertad Calle 44 A 53 A - 31 F. Compra	20150101	1.537.335
Lote "T" Hacienda Montenegro Mpio La Pintada	20160920	1.506.273
Lote "U" Hacienda Montenegro Mpio La Pintada	20160920	1.497.041
Lote "B" Hacienda Montenegro Mpio La Pintada	20160920	1.366.161
Lote De Reserva N.6 Lote 1(Pago Obligación Adquirir	20150619	1.229.163
Lote "V" Hacienda Montenegro Mpio La Pintada	20160920	1.180.899
Plaza De La Libertad CRA 55 A 42 - 90 (205) F. Compra	20150101	1.022.108
Lote Terreno Finca "Santa Teresa" Vereda Santa Elena	20161126	954.000
Lote "R" Hacienda Montenegro Mpio La Pintada	20161216	940.641
Lote "17" Hacienda Montenegro La Pintada 15.536 H	20160602	852.926
Lote "S" Hacienda Montenegro La Pintada 56.34 H	20160602	755.825
Plaza De La Libertad CRA 55 A 42 - 108 Compra 28	20150101	738.593
Lote "Z" Hacienda Montenegro La Pintada 45.0432 H	20160602	732.915
Plaza De La Libertad CRA 55 A 42 - 56 F. Compr 28/	20150101	675.261
Plaza De La Libertad CRA 55 A 42 - 120 F. Compr 28	20150101	644.462
Plaza De La Libertad CRA 55 A 42 - 54 F. Compr 28/	20150101	632.159
Plaza De La Libertad CRA 55 A 42 - 42 F. Compr 28/	20150101	625.636
Plaza De La Libertad CRA 55 A 42 - 90 (102 F. Compr	20150101	612.220
Edificación Eugenio Manantiales Escritura 3036	20170801	582.792
Edificación Dación En Pago De Medisalud Del Cauca	20201229	545.440
Lote "D" Hacienda Montenegro Mpio La Pintada	20160602	538.752
Edificación Lote 2.188 Has. Liquidación Foganza	20180201	359.295
Lote 54 Terreno Paraje Las Palmas (Liqu Manantial	20170928	341.809
Lote Fundadores 26 Has. Liquidación Foganza	20170601	321.209
Edificación Lote "A" 336 Has Con 7.900 M2 H, Monte	20161229	299.748
Plaza De La Libertad CRA 55 A 42 - 90 (206) F. Compra	20150101	277.106
93,4051% De Lote Bloque 45 Hacienda Montenegro	20160920	237.900
Edificación Lote Finca "Santa Teresa" Vereda Santa	20161126	220.000
Lote "Y" (93,405%) Hacienda Montenegro La Pintada	20160920	185.489
Edificación Lote "B" H Montenegro Mpio La Pintada	20160920	172.575
Lote Fundadores 13 Has. Liquidación Foganza	20170601	166.000
Lote 453 Metros Matricula 050-43470	20180201	164.438
Construcción De 123 Metros En Lote 015-13238	20180201	106.808
Lote Con Matrícula 028-24657 Recibido Por	20180801	96.940
Lote Con Matrícula 028-23692 Con Fundación	20180801	72.800
Lote "4" Hacienda Montenegro Mpio La Pintada	20160920	62.798
Casa Campesina Entregada Por Fundación Funsanse	20180801	19.855
Lote 52 Metros Matricula51451 015-51451	20180201	18.876
Edificación Lote "U" H Montenegro Mpio La Pintada	20160920	8.765
Vuelo Forestal Ria		614.000
Construcciones En Curso Manantiales		54.904
Total, Propiedades De Inversión		245.217.865

Descripción	Fecha	Valor
Depreciación Propiedades De Inversión		-3.597.166
Deterioro		-3.183.461
Total, Propiedades De Inversión Neto		238.437.238

La propiedad, planta y equipo del Instituto al cierre de noviembre de 2022 asciende a:

Descripción	Saldo noviembre 30 2022
Terrenos	25.707.438
Edificaciones- oficinas	5.514.773
Otras maquinarias y equipos	5.152.534
Muebles y enseres	133.576
Equipos y máquinas de oficina	1.417
Equipos de comunicación	129.088
Equipos de computación	2.280.930
Equipo de Transporte Terrestre	837.974
Bienes de arte y cultura	929.972
Depreciación edificaciones	-566.995
Depreciación maquinaria y equipo	-3.650.431
Depreciación muebles y enseres	-103.223
Depreciación equipo de oficina	-1.314
Depreciación equipo de computación	-815.573
Depreciación equipo de comunicación	-50.437
Depreciación equipo de transporte, tracción y elevación	-765.431
Deterioro Terrenos	-283.629
Deterioro Edificaciones	-493.437
Total, Propiedad, Planta Y Equipo Neto	33.957.233

5. **Inventarios** corresponde a la reclasificación realizada de propiedades de inversión a inventarios por promesa de compraventa número 0330 del 21 de diciembre de 2018 celebrada entre el Instituto para el Desarrollo de Antioquia -IDEA- y el consorcio Pan de Azúcar para la venta de los siguientes inmuebles:

N° Activo En Sistema De Inf	Descripción	Fecha De Compra	Valor
1095936	lote a1 Municipio de Sabaneta 2144	20111230	1.404.802
1095937	Lote a2 Municipio de Sabaneta 2144	20111230	1.492.242
1095938	Lote a3 Municipio de Sabaneta 2144	20111230	1.755.214
1095939	Lote a4 Municipio de Sabaneta 2144	20111230	1.738.894
1095940	Lote a5 Municipio de Sabaneta 2144	20111230	1.230.974
1095941	Lote a6 vía Municipio de Sabaneta	20111230	1.833.922
1095942	Lote a7 Municipio de Sabaneta 2144	20111230	2.291.871
			11.747.920



6. **Otros activos** valor que asciende al 30 noviembre del 2022 en \$21.246.608 los cuales están representados en: Recursos entregados en administración \$17.187.893, Gastos pagados por anticipado (pólizas de seguros e impuestos prediales) \$384.012, e intangibles (Licencias de Microsoft, Oracle,) \$3.674.703.

Los recursos **entregados en administración** están compuestos por:

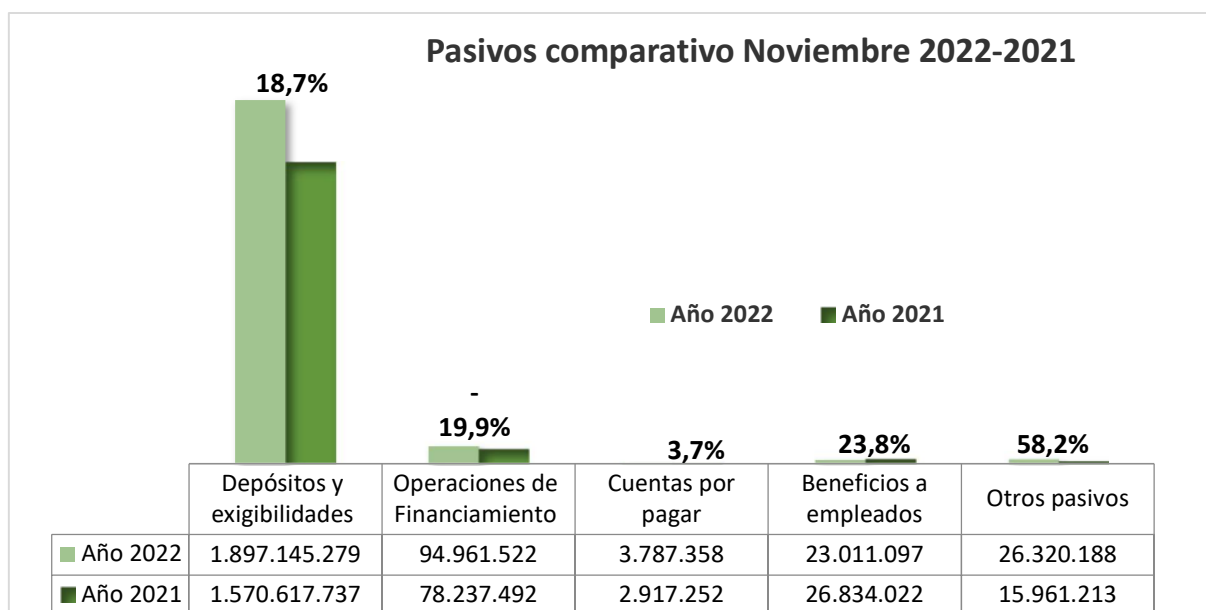
- ✓ \$9.177.344 correspondientes al convenio marco de asociación 0057 del 05 de 2017, suscrito entre el IDEA e Indeportes Antioquia, cuyo objeto es estructuración técnica, administrativa, financiera y jurídica para la construcción del proyecto ciclorutas de Antioquia. Mediante acta de ejecución N°01, que se desprende del convenio marco 0057 de 2017, se modifica el objeto, quedando así: “Corresponde a la estructuración de las condiciones técnicas, administrativas y financieras que permitan la construcción del proyecto de Ciclo Infraestructuras Deportivas en las regiones del Oriente, Occidente, Urabá y Valle del Aburra del Departamento de Antioquia, a efectos promover la actividad deportiva, ambiental, física y recreativa en estas regiones y que contribuyan a la movilidad, la conservación y protección del medio ambiente, la integración de la comunidad, el turismo y nuevas oportunidades para el sector urbano y rural y a la interventoría y/o supervisión, y demás bienes y/o servicios relacionados y necesarios para la adecuada ejecución del proyecto.
El total de los recursos aportados por ambas entidades, serán administrados por Indeportes Antioquia, quien obra como ordenador y ejecutor del contrato, en una cuenta de depósito del Instituto, la cual esta matriculada en el sistema de información bajo el número 10010145.
Ahora bien, en diciembre de 2017, el IDEA trasladó a dicha cuenta, el valor de su aporte, el cual ascendió a \$30.000.000. En el mes de Julio se ejecutó por parte de Indeportes un valor aproximado de \$142.934.
- ✓ \$347.435 correspondientes al contrato “Diseño, desarrollo, conceptualización y ejecución de campañas y estrategias comunicacionales para atender las necesidades de comunicación pública del instituto para el desarrollo de Antioquia – idea y Teleantioquia”
- ✓ \$7.452.113 como financiación del Fondo para el Banco de Gente, en noviembre del año 2021 se adiciona a este contrato \$996.464 por medio del acta de incorporación de recursos N°1 (Convenio Derivado 0255 del 5 de octubre de 2018, del Convenio Interadministrativo Marco No 140 del del 25 de julio de 2018).
- ✓ \$67.969 correspondientes empresas de parques y eventos de Antioquia-activa.

- ✓ 143.032 correspondiente a recursos entregados a FEIDEA-Fondo de empleados del IDEA, Para el desarrollo del plan de bienestar del Instituto para todos los empleados.

Pasivos: Los pasivos del Instituto al cierre del 30 de noviembre 2022 ascendieron a la suma de \$2.045.225.444 con un aumento del 20.7% con relación al mismo periodo del año anterior.

El total del pasivo del Instituto para el Desarrollo de Antioquia a noviembre 30 de 2022 está compuesto así:

Descripción	2022	2021
Depósitos y exigibilidades (7)	1.897.145.279	1.570.617.737
Operaciones de Financiamiento (8)	94.961.522	78.237.492
Cuentas por pagar (9)	3.787.358	2.917.252
Beneficios a empleados (10)	23.011.097	26.834.022
Otros pasivos (11)	26.320.188	15.961.213
Total, Pasivo	2.045.225.444	1.694.567.716



7. **Depósitos y exigibilidades:** corresponden a los recursos colocados por las entidades y entes públicos en el IDEA, ya sea a término o a la vista, y los recursos que tiene el Instituto bajo la modalidad de administración.

Este rubro se ha venido fortaleciendo, lo anterior debido al esfuerzo de la entidad por fortalecer las relaciones comerciales con los municipios del área metropolitana y demás municipios del Departamento, lo que significa que el IDEA ha recuperado de la confianza de estas entidades.

La conformación de los depósitos al cierre de noviembre de 2022 es la que se muestra a continuación:

Los depósitos en la modalidad a la Vista son depósitos efectuados con disponibilidad inmediata, en los cuales se liquidan y capitalizan diariamente los intereses generados, los cuales están ligados a la DTF, a noviembre de 2022 están compuestos así:

Depósitos Vista- saldo al 30 de noviembre 2022				
Tipo De Cliente	Saldo Actual	No	%	TTP
		Cientes	Participación	
Departamento	176.710.968	4	18,45%	9,88%
Entidades	428.552.393	151	44,75%	4,40%
Municipios	352.314.287	170	36,79%	3,92%
Total, General	\$ 957.577.648	325	100%	5,23%

Los depósitos en la clasificación a término corresponden a depósitos efectuados con plazos preestablecidos para su vencimiento, plazo mínimo 30 días, los intereses se liquidan diariamente, pero se entregan al vencimiento, estos depósitos se asimilan a una cuenta de ahorros con un pacto de permanencia; al momento de constituirse se emite un certificado el cual no es desmaterializado ni negociable en el mercado, es únicamente a favor del primer beneficiario (Entidad o Municipio) El detalle de estos depósitos al 30 de noviembre 2022 se muestra a continuación:

Depósitos a Termino- saldo al 30 noviembre 2022				
Tipo De Cliente	Saldo Actual	Cientes	% Participación	TTP
Departamento	0	0	0,00%	0,00%
Entidades	211.039.385	9	97,85%	12,10%
Municipios	4.628.063	4	2,15%	10,96%
Total, General	\$ 215.667.448	13	100%	12,08%

Los recursos recibidos en administración están compuestos al cierre de noviembre de 2022 así:

Depósitos Recibidos Para administración- Saldo al 30 de noviembre de 2022				
Tipo De Cliente	Saldo Actual	Cientes	% Participación	TTP
Departamento	205.489.262	2	28,59%	8,94%
Entidades	301.875.323	35	42,00%	4,54%
Municipios	211.375.682	78	29,41%	3,13%
Total, General	\$ 718.740.267	115	100%	5,38%



8. **Las obligaciones de financiamiento** la conforman los créditos que el IDEA tiene con FINDETER y FINAGRO, por las operaciones de redescuento con sus respectivos intereses por pagar. El saldo a noviembre de 2022 fue de \$94.961.522 presentan un aumento significativo frente al 30 de noviembre de 2021.

La deuda con Findeter está compuesta por la obligación de Bonos de agua la cual está pactada a IPC más unos puntos adicionales que van desde el 0.5 al 5 con un plazo de 15 años. Otra deuda importante es la realizada para fortalecer a Savia Salud, la cual tiene un plazo de 6 años con una tasa igual a la DTF. Las demás obligaciones tienen un plazo que se encuentra entre 6 y 8 años con tasas de DTF más algunos puntos, según negociación.

9. **Cuentas por pagar:** Este rubro está representado obligaciones pendientes de pago por parte del IDEA por bienes y servicios recibidos los cuales ya están separados por tipo de fondeo los cuales están discriminados de la siguiente manera: Cuentas por pagar propias del Idea \$1.085.734, cuentas por pagar de fondos especiales con formados por los proyectos de los recursos recibidos para administrar por parte del Idea por \$1.088.152, Cuentas por pagar de excedentes de liquidez por valor de \$4.515, deducciones de nómina a los empleados por \$72.072, retenciones en la fuente e Ica por \$1.404.045 e Impuesto a las ventas por \$65.979 y otros acreedores por valor \$66.861.

10. **Beneficios a empleados** comprenden las prestaciones sociales por pagar a los empleados. El presente cuadro detalla los beneficios a los que tienen derecho los empleados del Instituto:

Prestación	Detalle
Salario	Según Escala Salarial
Cesantías	1 salario Al Año
Intereses A Las Cesantías	12% De Las Cesantías
Vacaciones	19 días De Salario Aproximadamente Por Cada Año De Servicio
Prima De Vacaciones	15 días De Salario Por Cada Año De Servicio
Bonificación Por Recreación	2 días De Salario Por Cada Año De Servicio
Prima De Navidad	30 días De Salario La Cual Se Paga En El Mes De Diciembre
Prima De Servicios	15 días De Salario Se Paga El 15 De Julio De Cada Año
Bonificación Al Trabajo	15 días De Salario Se Paga En Junio Y Diciembre De Cada Año
Bonificación Por Servicios Prestados	35% Del Salario Cada Que Cumpla Un Año De Servicio



A continuación, se detalla el saldo a noviembre 30 de 2022 de los beneficios a empleados:

Descripción	Saldo a noviembre 30 2022
Cesantías	1.491.261
Intereses Sobre cesantías	96.061
Vacaciones	535.867
Bonificaciones	332.951
Prima De Vacaciones	573.094
Prima De Servicios	178.934
Prima De Navidad	828.073
Otros Salarios Boni Esp Recreación	63.683
Provisión Bonificación Servicios Prestados	182.364
Aportes A Riesgos Laborales	7.088
Aportes A Fondos Pensionales- Empleador	37.886
Aportes A Seguridad Social- Empleador	126.845
Aportes Caja De Compensación	31.556
Total	4.485.662

En este rubro se encuentra también el valor del **cálculo actuarial** que para el 30 de noviembre del 2022 este valor asciende a \$18.525.435 integrado por 194 bonos pensionales, es decir los 194 al inicio de 2022, se aplicaron las metodologías normativas del Sistema General de Pensiones vigentes para valoración de Bonos Pensionales en Colombia.

Para la valoración del pasivo representado por Bonos Pensionales a cargo del IDEA bajo la norma NIC19 se han utilizado suposiciones actuariales caracterizadas por ser los mejores estimativos de las variables que determinan su costo final, sin ser excesivamente conservadoras ni imprudentes y cuidando su compatibilidad y armonía razonable.

El valor del pasivo actuarial del bajo la norma NIC19, está integrado por 194 bonos pensionales, de los cuales los 137 denominados PENDIENTES de cobro y pago fueron valorados. suponiendo que todos van a ser pagados durante el período 2022 a 2036 con un perfil de flujos de pago.

Los supuestos asociados a las principales variables de riesgo del modelo actuarial bajo NIC19 resulta generando un mayor valor de Pasivo Pensional asociado a los Bonos VIGENTES al cierre de 2021 debido a que el compromiso del rendimiento financiero real del título valor es superior a la tasa de interés real de descuento de largo plazo promedio TMR (3.25%).

La metodología más adecuada para realizar la valoración de obligaciones pensionales (bonos pensionales y pensiones de Jubilación) es la de parametrizar el comportamiento futuro de los riesgos financieros, de longevidad y otros considerados en el módulo de Calculo Actuarial bajo los lineamientos conceptuales de las NIIF y no de la norma colombiana (decreto único Tributario 1625 de 2016). La norma colombiana deja estáticos los parámetros de estimación de los diferentes riesgos de largo plazo mientras dichos riesgos han exhibido durante los últimos años un dinamismo

relevante que será cuantificado adecuadamente mediante la actualización en el tiempo de sus mejores estimativos. En conclusión, bajo las normas NIIF se logra una valoración de dichos pasivos pensionales de largo plazo que refleja mucho mejor su verdadero valor económico que utilizando la norma colombiana.

11. Otros Pasivos

Recaudos a favor de terceros corresponden a las operaciones pasivas originadas en la ejecución del “Convenio Fondo del Agua”, celebrado con el Departamento de Antioquia cuyo saldo a noviembre 30 de 2022 es de \$669.940. En este concepto también se registran las notas crédito, de las cuales no se tenían identificados los terceros que realizaron la consignación, y tampoco se tenía el soporte para su debido registro contable, las cuales ascienden a \$20.848. Dentro de este rubro también están registrados los valores correspondientes a deducciones por concepto de estampillas departamentales y ley 418 realizadas a los pagos que realiza el IDEA a sus proveedores y aquellos pagos provenientes de la administración de recursos. Estas deducciones son: Ley 418 a favor del Departamento de Antioquia y la Nación \$1.651.535 y Estampillas departamentales \$1.663.857.

Provisión para litigios y Diversas: para el cálculo del valor de estas provisiones se tuvo en cuenta la información suministrada por los abogados externos sobre las demandas en contra del Instituto y sobre las cuales existe la posibilidad de la salida de recursos económicos, por existir fallos en contra en primera instancia o indicios de pérdidas de los casos en la jurisdicción legal, este valor ascienda a \$2.614.851 también se tiene en cuenta el cálculo de las provisiones de los gastos ejecutados en el mes y no facturados, ascendiendo a \$12.153.615, rubro que se compone de la siguiente manera:

PROBABILIDAD	2021	VALOR CONTABILIDAD	2022	VALOR CONTABILIDAD	PROVISION A REGISTRAR
	PROCESOS		PROCESOS		
Probable	5	1.090.667	7	2.614.851	1.524.184
Probable - Convenios	2	522.604	1	-	-
Remoto	20	-	34	-	-
Posible	17	15.211.810	16	22.522.469	7.310.660
Total, general	44		55		

PROBABILIDAD	DEMANDANTE	2021	2022	VARIACION	%VARIACION
Probable	ENTRE OBRAS S.A.S	59.786	72.638	12.853	21%
Probable	Luis Alberto Londoño Bridge	29.946	34.109	4.162	14%
Probable	Alejandro Maya Jaramillo	355.453	435.830	80.378	23%
Probable - De Posible	Eloisa Alarcón Cuevas y otros	-	143.730	143.730	0%
Probable - De Posible	Gustavo Valencia Vargas	-	890.112	890.112	0%
Probable - De Posible	Sonia Isabel Urrea	-	303.228	303.228	0%
Probable	Agropecuaria los Zurubios	645.483	735.204	89.721	14%
TOTAL		1.090.667	2.614.851	1.524.184	

Los **Avances y anticipos recibidos** corresponden al anticipo recibido por la:

- venta del lote Sabaneta cuyo valor asciende a \$7.512.000, según promesa de compraventa número 0330 del 21 de diciembre de 2018 celebrada entre el Instituto para el Desarrollo de Antioquia -IDEA- y el consorcio Pan de Azúcar para la venta de los siguientes inmuebles:

N° Activo En Sistema De Inf	Descripción
1095936	lote a1 Municipio de Sabaneta 2144
1095937	Lote a2 Municipio de Sabaneta 2144
1095938	Lote a3 Municipio de Sabaneta 2144
1095939	Lote a4 Municipio de Sabaneta 2144
1095940	Lote a5 Municipio de Sabaneta 2144
1095941	Lote a6 vía Municipio de Sabaneta
1095942	Lote a7 Municipio de Sabaneta 2144

La venta de este lote tiene las siguientes condiciones:

- ✓ Precio de venta: \$12.520.000
- ✓ Anticipo: \$2.504.000 consignado al IDEA en el mes de noviembre de 2018, 2019, 2020 y julio 2021 como garantía de seriedad.
- ✓ Plazo 48 meses
- ✓ Valor capital de cada anualidad: \$2.504.000.
- ✓ Interés: DTF+1 aplicada de forma mensual sobre el saldo de la deuda.

En este rubro también se encuentra el anticipo de Arrendamiento Operativo que su valor asciende en noviembre 2022 a \$15.927 correspondientes a Industrias Plásticas YOCO SAS y anticipos de Licencia de Maternidad por valor de \$17.614.

Patrimonio a noviembre de 2022 el mismo ascendió a \$584.282.919, frente a \$527.845.761 Noviembre de 2021, lo cual representa un aumento del 18.3%.

Descripción	nov-22	Participación
Reservas	395.172.999	67,61%
Capital Fiscal	98.525.299	16,86%
Resultados ejercicios anteriores	50.870.242	8,70%
Excedentes del ejercicio 2021	44.778.294	7,66%
Superávit por método de participación patrimonial	-5.499.470	-0,94%
Ganancias o pérdidas Beneficios a empleados	435.555	0,07%
Total, Patrimonio Noviembre	584.282.919	100%

Impactos por transición al nuevo marco normativo: Con el fin de dar cumplimiento marco normativo expedido por la Contaduría General de la Nación por medio de la Resolución 414 de 2014 e Instructivo 002 de 2014 en el cual dicho ente de regulación indicaba las pautas para la realización del Estado de Situación Financiera de Apertura -ESFA-, a continuación, se detallan los impactos que tuvo el Patrimonio del IDEA a enero 01 de 2015 con la aplicación de la nueva normatividad.

Impactos Por Transición Nuevo Marco De Regulación	
Inversiones E Instrumentos Derivados (1)	3.437.736
Propiedades Planta Y Equipo (2)	24.028.578
Activos Intangibles (3)	-7.686.565
Propiedades De Inversión (4)	54.322.975
Otros Activos	-5.777
Otros Impactos Por Transición (5)	620.520
Total, Impacto	74.717.466

(1) Corresponde a la cancelación del saldo a diciembre 31 de 2014 de las provisiones de las inversiones patrimoniales, tal como lo expresó el Instructivo 002 de 2014.

(2) Pertenece al mayor valor del terreno y oficinas para la prestación de los servicios y propósitos administrativos del IDEA, de conformidad con los avalúos (valor razonable).

Nº Activo En Sistema	Descripción	Fecha De Compra	Valor Razonable Para Esfa	Valor Marco Normativo Precedente	Vri Registrado En Impacto
545	Lote sede edificio principal	19961119	11.306.131	844.062	10.462.069
6961	Lote sede edificio principal	19971204	14.401.307	2.017.742	12.383.565
6960	Ed. oficinas sede principal f. compra 1998/06/30	19980630	6.083.178	4.900.234	1.182.944
	Total		31.790.616	7.762.038	24.028.578

(3) Ningún intangible al cierre de la vigencia 2014 cumplía con los requisitos del nuevo marco normativo a saber: Bienes identificables, de carácter no monetario y sin apariencia física, La empresa tiene el control, espera obtener beneficios económicos futuros y puede realizar mediciones fiables.

(4) Pertenece al mayor valor de los terrenos y edificaciones clasificadas como Propiedades de Inversión, los cuales se tienen para generar rentas, plusvalías o ambas. Los valores para registrar el valor de las propiedades de inversión corresponden a los avalúos (valor razonable).

Nº Activo En Sistema	Descripción	Fecha De Compra	Valor Razonable Para Esfa	Valor Marco Normativo Precedente	Valor Registrado En Impacto
matricula 530685	Lote fundación ferrocarril de Antioquia	19971230	15.342.561	0	15.342.561
matricula -530685	Edificación fundación ferrocarril de Antioquia	19971230	8.150.599	5.909.986	2.240.613
0000000000004429 ^a	lote 1 san diego matrícula 001-0156248 6,400 mts ²	20091216	21.358.470	7.572.006	13.786.464 *
0000000000004429 ^b	lote 2 san diego matrícula 001-0179958 10,000 mts ²	20091216	33.397.070	11.843.394	21.553.676 *
000mi-033-0008078	lote de terreno en amaga vía vereda la Ferrería	20111230	1.662.736	770.484	892.252
1926	lote Funorie la ceja 32.69%	20080513	388.483	388.483	0
2144	lotes (7) en sabaneta	20111230	11.747.920	11.747.920	0
matricula-1090187 a 1090697	Plaza de la libertad. parqueaderos 464	20121228	16.173.548	17.378.573	-1.205.025
matricula-1090710	plaza de la libertad calle 44 ñ 53 a - 31	20121228	1.537.335	1.852.121	-314.786
matricula-1090711	plaza de la libertad cra 55 ñ 42 - 42	20121228	625.636	790.734	-165.098
matricula-1090712	plaza de la libertad cra 55 ñ 42 - 54	20121228	632.159	629.365	2.794
matricula-1090713	plaza de la libertad cra 55 ñ 42 - 56	20121228	675.261	672.258	3.003
matricula-1090715	plaza de la libertad cra 55 ñ 42 - 108	20121228	738.593	735.023	3.569
matricula-1090716	plaza de la libertad cra 55 ñ 42 - 120	20121228	644.462	641.563	2.900
matricula-1090717	plaza de la libertad cra 55 ñ 42 - 130	20121228	694.335	691.037	3.298
matricula-1090718	plaza de la libertad cra 55 ñ 42 - 140	20121228	701.436	792.122	-90.686
matricula-1090719	plaza de la libertad cra 55 ñ 42 - 90 (103)	20121228	612.220	686.164	-73.944

N° Activo En Sistema	Descripción	Fecha De Compra	Valor Razonable Para Esfa	Valor Marco Normativo Precedente	Valor Registrado En Impacto
matricula-1090723	plaza de la libertad cra 55 ñ 42 - 90 (205)	20121228	1.022.108	1.648.560	-626.452
matricula-1090724	plaza de la libertad cra 55 ñ 42 - 90 (206)	20121228	277.106	441.000	-163.894
matricula-1090765	plaza de la libertad cra 55 ñ 42 - 90 (101) Losa	20121228	8.764.491	5.632.762	3.131.729
	Total		212.880.714	158.557.740	54.322.974

* En la vigencia 2018, este rubro tuvo una variación de \$35.340.141 por la aplicación del concepto por parte de la Contaduría General de la Nación radicado en el IDEA bajo el número 2018000033801 del 09-07-2018, dicho concepto concluye que: “el efecto acumulado en la cuenta 3268 – IMPACTOS POR LA TRANSICIÓN AL NUEVO MARCO DE REGULACIÓN no surge de la actividad normal del periodo sino de los ajustes producto del cambio de las bases de reconocimiento y medición, que solo ocurre por aplicar el nuevo marco normativo, y, por ende, existe una restricción en cuanto a su distribución o disposición, lo que da lugar a una clasificación específica dentro del patrimonio de la entidad.

En el mes de noviembre de 2018 y luego de la aprobación por parte de la Honorable Junta Directiva del Instituto en la reunión del 03 de noviembre de 2018 y según certificado expedido por el secretario general del IDEA, se procede al registro contable para la utilización del valor registrado en la cuenta contable “Impactos por la transición al nuevo marco de regulación” correspondiente al lote de San Diego para legalizar los aportes realizados al proyecto de ciclorutas de la vigencia 2017.

La aprobación por parte de la Junta Directiva se sustenta en el concepto emitido por la Contaduría General de la Nación, el cual establece que se entiende como realizada la porción del ajuste reconocido en la cuenta 3268 – IMPACTOS POR LA TRANSICIÓN AL NUEVO MARCO DE REGULACIÓN, atribuible al activo en referencia, toda vez que al venderse el activo, se configura un hecho económico, a partir del cual ya no se encuentra dentro de los estados financieros de la entidad la partida que dio origen al ajuste, desvirtuándose así las restricciones iniciales, y surgiendo nuevas condiciones, propias de aquellas que permiten dejar tal importe a merced de la instancia competente, para su respectiva disposición, requiriéndose en consecuencia su reclasificación hacia otra categoría del patrimonio. Para tal efecto, queda a disposición del órgano de la entidad que cuente con las facultades legales, el determinar cómo se dispondrá del valor correspondiente reconocido en la cuenta 3268 – IMPACTOS POR LA TRANSICIÓN AL NUEVO MARCO DE REGULACIÓN, esto es, trasladarse a la cuenta 3225 – RESULTADOS DE EJERCICIOS ANTERIORES o a la cuenta 3215 – RESERVAS”.



La Junta Directiva decide trasladar el valor de \$35.340.140 correspondiente al ajuste por transición del lote de San Diego registrado en la cuenta impactos por la transición al nuevo marco de regulación a la cuenta de reserva y crear una reserva específica denominada “Ciclorutas”; así mismo se decide que a medida que se ejecuten los recursos entregados en la vigencia 2017 por \$30.000.000 y registrados en la cuenta “recursos en administración “, estos afectaran la cuenta específica de las reservas, lo anterior con el fin de mitigar el efecto sobre los resultados del Instituto.

(5) Para la elaboración Estado de Situación Financiera de Apertura –ESFA los cargos diferidos, no cumplieran con las características para ser clasificado como activo según el nuevo marco normativo, motivo por el cual fueron cancelados.

Adicionalmente, los saldos de valorización de Inversiones y Propiedad, Planta y Equipo a diciembre de 2014, se les realizó el ajuste contable para eliminarlos, afectando la cuenta de Superávit por Valorizaciones reconocida previamente en el patrimonio, según las indicaciones del instructivo 002 de 2014 mediante el cual la Contaduría General de la Nación dio las pautas para la elaboración del Estado de Situación Financiera de Apertura –ESFA-, por \$89.407.984.

El mes de agosto del año 2021 se distribuyeron parte de las utilidades acumuladas al año 2020, aprobado en el acta 10 del 3 de junio de 2021 donde se ratificó los excedentes financieros.

En primer lugar, se informa a los miembros de Junta directiva, que de acuerdo con el acta N°011 de mayo 28 de 2021, el Consejo de Gobierno Estratégico Virtual de la Gobernación de Antioquia, determinó que los excedentes financieros del IDEA acumulados a diciembre 31 de 2020 cuyo valor asciende a la suma de \$29.795.625, se distribuyeran de la siguiente manera:

Concepto	Valor
Banco de la Gente	\$ 6.000.000.000
Antioquia 20/40	\$ 3.500.000.000
TOTAL	\$ 9.500.000.000

- Y el valor restante que asciende a \$ 20.295.625 quedan a disposición del IDEA distribuido de la siguiente manera:

Concepto	Valor
Fortalecimiento Institucional y Reserva	\$ 9.795.625
Antioquia Vive la Música	\$ 3.000.000
Modernización de Alumbrado Público	\$ 1.100.000
Mantenimiento de Infraestructura Educativa	\$ 1.800.000
Impulso Catastro	\$ 400.000
Banca Digital	\$ 1.000.000
Investigación y Análisis Sectorial	\$ 500.000
Estructuración Pública Proyectos	\$ 500.000

Concepto	Valor
Animal Bank	\$ 200.000
Línea Verde	\$2.000.000
TOTAL	\$ 20.295.625

Ganancias por aplicación del método de participación patrimonial: Al aplicar el método de participación en diciembre de 2021 en las entidades clasificadas como controladas y asociadas se genera una disminución de \$894.045, el cual se detalla a continuación:

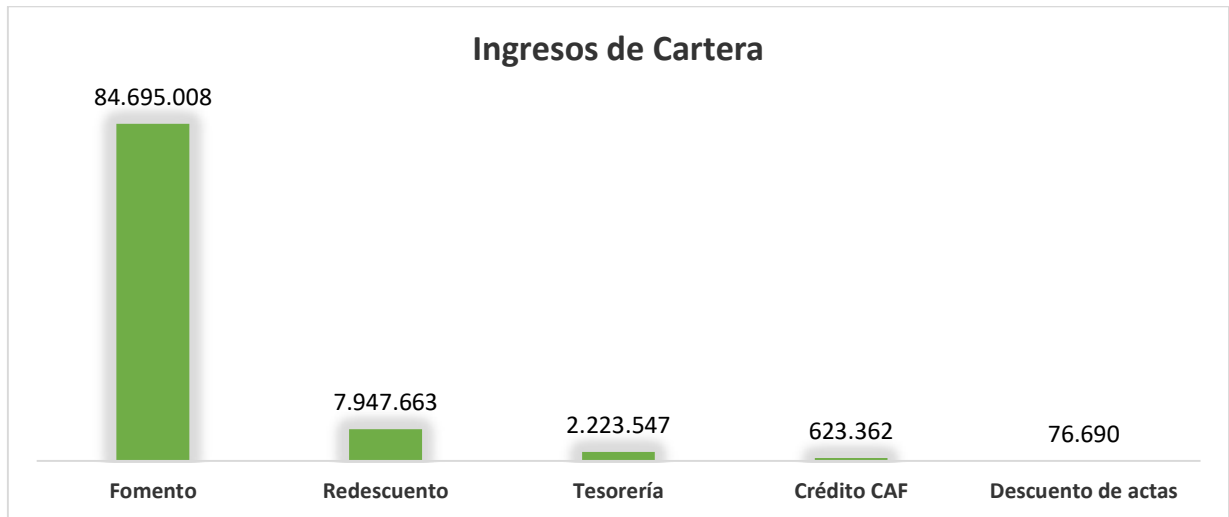
Entidad	2021	2020	Variación
Fiducentral	6.061.885	5.964.732	97.153
Hidroeléctrica Ituango S.A. E.S. P	-12.918.863	-12.004.175	-914.688
Generadora Santa Rita E.S. P	465.194	465.194	0
Gen +. S.A E.S. P	-1.367.976	-1.367.724	-252
Renting De Antioquia S.A.S	-307.996	-287.369	-20.627
Hidroeléctrica Del Río Arma S.A.S. E.S. P	-8.796.994	-8.801.298	4.304
Valor + S.A.S	10.548	10.548	0
Generadora La Cascada	403.041	403.041	0
Teleantioquia	3.648.392	3.780.492	-132.100
Frigoríficos Ganaderos De Colombia	288.517	288.816	-299
Promotora Ferrocarril De Antioquia	-1.498.528	-1.395.043	-103.485
Plaza Mayor Medellín Convenciones	8.513.310	8.337.361	175.949
Total	-5.499.470	-4.605.425	-894.045

Estado de Resultados: La composición de ingresos, costos, gastos, y excedentes entre el 01 de enero y 30 de noviembre de 2022 arroja un excedente neto acumulado de \$44.778.294; y cada grupo se detalla a continuación:

El estado de resultados arroja al 30 de noviembre del 2022, unos **ingresos por actividades ordinarias** por valor de \$156.991.667 discriminados así:

Descripción	Valor	Participación
Ingresos de cartera (1)	95.566.270	60,87%
Comisiones	1.947.233	1,24%
Valoración del Portafolio Y Rendimientos financieros	39.833.337	25,37%
Flujos Futuros	19.644.827	12,51%
Total	156.991.667	100%

1. Los ingresos de cartera representan el 60.87% de lo total de los ingresos por actividades ordinarias y están representados tal como muestra la siguiente gráfica:



Así mismo, los **costos** de los servicios financieros ascendieron al 30 de noviembre de 2022 a \$60.910.956.

Los costos están detallados así:

- La operación de los servicios financieros del Instituto por las captaciones, por valor de \$55.019.176, suma que corresponde a los dineros cancelados por el IDEA a cada uno de los clientes a los cuales les captó recursos.
- De igual manera la suma de \$5.891.779 corresponde a los intereses que debe pagar el IDEA por la actividad de intermediación de operaciones crediticias realizadas entre el Instituto y la Financiera de Desarrollo Territorial – Findeter. Este rubro está impactado por la negociación de Bonos de Agua y el crédito a Savia Salud, los cuales se realizaron con recursos de Findeter y con tasas pactadas en IPC.

La totalidad de costos del Instituto están atadas a los cambios que sufren variables tales como: DTF, IPC y TRM y el saldo de los depósitos en sus modalidades.

La presente tabla muestra la tasa promedio ponderada a la cual se le han reconocido intereses a los clientes en cada una de las modalidades de captación:

Periodo	Depósitos a la vista	Depósitos a termino	Recursos en Administración
Enero	0,89	2,97	1,9
Febrero	1,09	3,78	2,28
Marzo	1,26	5,04	2,67
Abril	1,56	5,42	2,95
Mayo	0,9	6,19	1,15
Junio	2,14	7,41	3,9
Julio	2,24%	7,84%	4,68%
Agosto	3,10%	9,53%	5,09%
Septiembre	3,70%	11,26%	4,53%
Octubre	4,26%	11,68%	5,59%
Noviembre	5,23%	12,08%	5,38%

Es importante indicar, que la situación financiera del Instituto se ve influenciada de manera directa por los ingresos operacionales generados por los rendimientos obtenidos en el giro normal del negocio, los rendimientos financieros en las colocaciones de excedentes de liquidez, las comisiones y las indexaciones de las operaciones de descuentos de flujos.

Lo anterior permite indicar que los ingresos operacionales del Instituto absorben los costos asociados a dichos ingresos, generando un margen bruto por la actividad financiera de \$96.080.711, lo que a su vez se genera un excedente para apalancar los gastos operacionales necesarios para el desarrollo del objeto social del Instituto; dando como resultado un excedente operativo antes de amortizaciones y depreciaciones de \$44.030.127 lo que indica que la actividad financiera genera los suficientes recursos para el logro del objeto social del Instituto.

Frente a los **gastos operacionales de administración**, entre el 01 de enero y el 30 de noviembre de 2022, ascienden a \$52.050.584 y se presentan de manera comparativa con noviembre de 2021 así:

Descripción	2022	2021
Cifras expresadas en miles de pesos		
Servicios personales		
Sueldos, salarios, provisión de prestaciones sociales (1)	17.240.703	14.502.400
Contribuciones imputadas (2)	1.139.376	1.351.505
Contribuciones efectivas (3)	2.411.972	2.379.417
Aporte de nómina (4)	503.016	493.605
Total, servicios personales	21.295.067	18.726.927
Generales		
Publicidad, propaganda, promoción y divulgación (5)	3.301.190	2.016.667
Impuestos, contribuciones y tasas (6)	4.794.536	2.658.359
Comisiones, honorarios y servicios (7)	2.901.519	1.389.894
Vigilancia	942.575	867.298
Materiales y suministros	99.689	62.018
Servicios públicos	782.189	457.933

Descripción	2022	2021
Servicios de aseo y cafetería	296.304	301.554
Mantenimiento (8)	2.805.859	1.023.924
Seguros (9)	1.307.876	1.111.393
Arrendamiento (10)	1.811.118	950.046
Gastos Legales	1.074.278	8.069
Comunicaciones y transporte	87.083	29.506
Combustibles y lubricantes	79.252	35.945
Impresos, publicaciones, suscripciones y afiliaciones	108.340	44.205
Intangibles	0	0
Eventos varios (11)	1.197.143	53.832
Total, Generales	21.588.952	11.010.643
Provisiones y deterioro (12)	9.166.565	4.295.828
Total, Gastos Operacionales	52.050.584	34.033.398

(1) Incluye: sueldos del personal (\$8.181.589), prestaciones sociales (\$5.053.629) Viáticos (\$53.558), gastos de viaje (\$40.998), remuneración Servicios prestados (\$2.296.306), y estimaciones del plan de bienestar institucional (\$1.614.622).

(2) Corresponde a los gastos por concepto de incapacidades (\$39.376), amortización cálculo actuarial por pensiones y cuotas partes (\$1.100.000).

(3) Incluye los gastos generados por pagos a seguridad social en salud y pensión pública y privada (\$1.934.418) así como también, aportes a caja de compensación (\$402.349) y riesgos profesionales (\$75.204).

(4) Incluye los aportes de al Instituto Colombiano de bienestar familiar (\$301.799) y aportes a Sena (\$201.218).

(5) Corresponde a la estimación del contrato celebrado entre el Instituto para el Desarrollo de Antioquia y Teleantioquia para la creación, desarrollo y conceptualización de campañas y estrategias comunicacionales. (\$3.301.190).

(6) Los gastos más representativos corresponden a las amortizaciones y pagos de impuesto predial de los bienes inmuebles propiedad del Instituto por valor de (\$1.189.359), Impuestos sobre vehículos automotores (\$9.167), cuota de fiscalización y auditaje por (\$1.153.054) industria y comercio por valor de (\$2.398.924).

(7) Este rubro lo compone las estimaciones de:

DESCRIPCIÓN	PROVISION	EJECUTADO	TOTAL, PROVISION
	nov-22	2022-11	2022-11
Revisoría Fiscal	101.660	11.503	113.163
Estructuras en Finanzas S. A	419.147	0	419.147
Olimpia IT S.A.S	264.565	40.477	305.042
Mesa de Ayuda Valor +	216.749	20.566	237.315
3 miembros de junta	26.000	2.000	28.000
Fitch Ratings Colombia S.A Soc. Calificadora	29.750	0	29.750
ICONTEC	4.138	0	4.138
Universidad de Antioquia	0	61.150	61.150
Buro Jurídico Consultores S.A.S	88.833	0	88.833
Corporación Makaia Asesoría Internacional	0	1.103	1.103
Estimaciones Personas Naturales	11.033	-3.028	8.005
Estimaciones Personas Jurídicas	1.277.882	273.836	1.551.718
Empresa de Parques y Eventos de Antioquia-ACTIVA	15.265	0	15.265
FEIDEA-Fondo de Empleados del IDEA	12.893	8.995	21.888
Ochoa Gómez Andrés Felipe Eusebio	12.000	0	12.000
Sucerquia Jaramillo Maria Fanery	0	5.000	5.000
Total, Comisiones	2.479.915	421.602	2.901.517

(8) Los principales gastos corresponden a las siguientes estimaciones y ejecuciones de estas de:

Descripción	ESTIMACIÓN	EJECUTADO	TOTAL, PROVISION
	nov-22	2022-11	2022-11
Fundación ferrocarril de Antioquia	886.369	40.144	926.513
Autoamerica S.A	31.290	3.853	35.143
Ascensores Schindler de Colombia S.A.S	7.571	907	8.478
Soluciones eléctricas y de control S.A.S	7.933	0	7.933
IOIP SAS	81.170	0	81.170
Estimaciones	1.240.632	99.238	1.339.870
SIPCO SAS	31.428	0	31.428
Somos Gestión Positiva SAS	185.483	55297	240.780
American INSAP Ingeniería y Servicios SAS	8.192	0	8.192
Diego López S.A.S	4.435	414	4.849
Termec LTDA	2.308	1289	3.597
CONSERPRADOS S.A.S	27.489	7.140	34.629
Forero Díaz Álvaro	4.844	8895	13.739
XENCO SA	864	0	864
IG SERVICES S.A.S	27.593	0	27.593
Serpa Ospina Cley	16	0	16
DELL Colombia	315	552	867
D'INGEL SAS	8675	0	8.675
Encontrol Systems S.A.S	0	7.649	7.649

Descripción	ESTIMACIÓN	EJECUTADO	TOTAL, PROVISION
	nov-22	2022-11	2022-11
Serna Ingeniería SAS	0	5.950	5.950
Unión Temporal UMG-MOTORRAD-7M	0	2.788	2.788
Vega Ingeniería Y Construcción Sas	0	15.136	15.136
Total, Mantenimiento	2.556.607	249.252	2.805.859

(9) Las pólizas de seguros son:

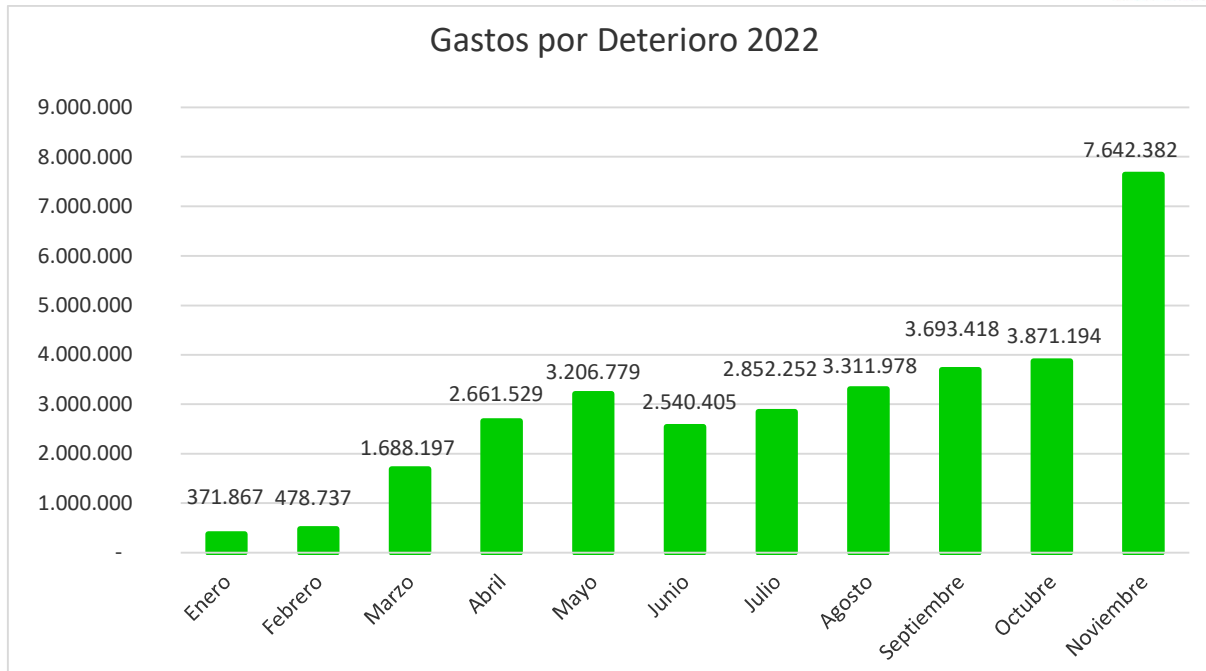
Descripción	PROVISION	EJECUTADO	TOTAL, PROVISION
	nov-22	2022-11	2022-11
Seguro De Responsabilidad Civil	230.327	16079	246.406
Infidelidad Y Riesgos Financieros	173.583	19.027	192.610
Manejo Global Para Entidades Oficiales	14.605	1.636	16.241
Responsabilidad Civil Extracontractual	639.335	90.484	729.819
Incendio Colectiva Deudores	2.179	307	2.486
Colectiva De Seguro De Automóviles	48.366	0	48.366
Todo Riesgo Daños Materiales	64.897	7.051	71.948
Total, Seguros	1.173.292	134.584	1.307.876

(10) En este rubro los gastos más representativos son:

Descripción	PROVISION	EJECUTADO	TOTAL, PROVISION
	nov-22	2022-11	2022-11
Plaza de la libertad PH	547.609	54.761	602.370
Sistemas GyG s.a.	132.149	14.323	146.472
Xenco S. A	33.921	0	33.921
Servisoft s.a.	33.979	0	33.979
Estimaciones	829.703	100.667	930.370
Gran Imagen SAS	32.833	5.795	38.628
GRM Colombia SAS	21596	3.782	25.378
Total, Arrendamientos	1.631.790	179.328	1.811.118

(11) Corresponde a capacitación cliente externo derivado del contrato de administración celebrado con universidad de Antioquia y también por la empresa de parques y eventos de Antioquia -Activa.

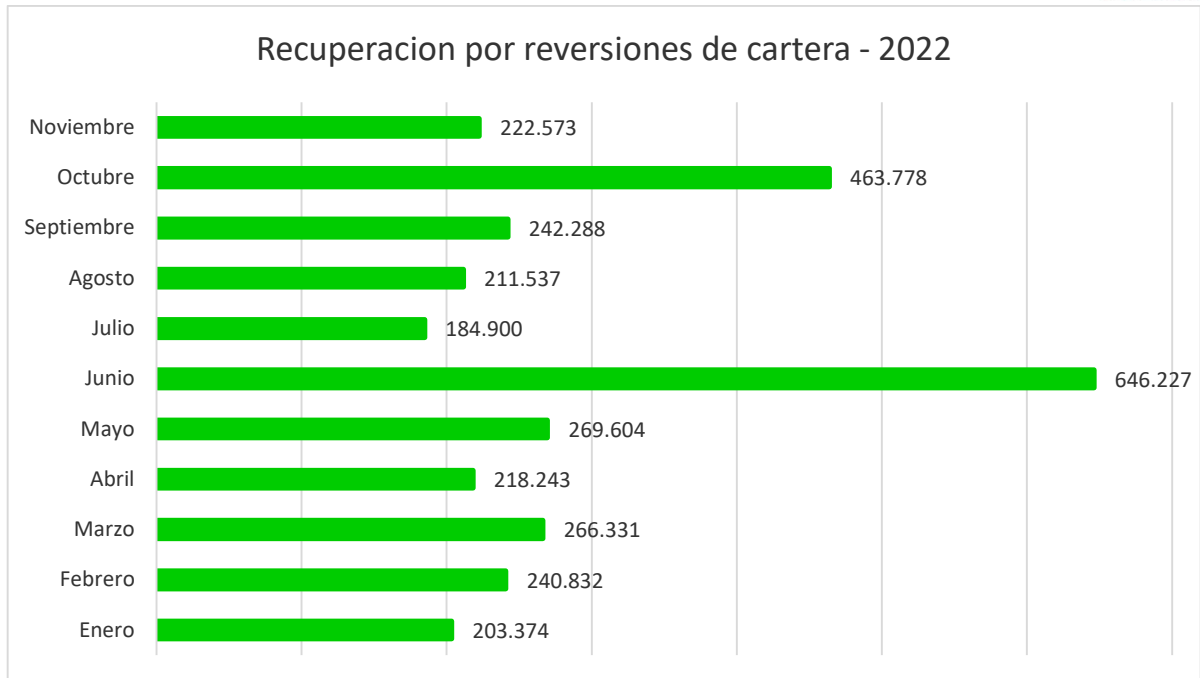
(12) Deterioro de Préstamos concedidos: El **gasto de deterioro** lo compone básicamente la probabilidad del incumplimiento de pago y exposición al riesgo del crédito de los créditos se calculan mediante la metodología desarrollada en el Sistema de Administración de Riesgo Crediticio (SARC). En el mes de noviembre 2022 el gasto por deterioro registrado ascendió a \$7.642.382.



El resultado operacional antes de depreciaciones y amortizaciones asciende a noviembre 30 2022 a \$44.030.127 este resultado refleja la gestión que la actual administración ha venido implementando con miras a mejorar sus niveles de rentabilidad, desarrollando políticas de administración eficiente de cartera, una política de seguimiento del gasto, y revisión permanente de las tasas de captación y colocación garantizando la competitividad en el mercado y una mejora en el margen de intermediación de la entidad; lo anterior con el fin de lograr una estructura financiera más eficiente, eficaz y sostenible.

Una vez descontados depreciaciones y amortizaciones a los excedentes brutos que para el mes de noviembre asciende a \$2.431.598, se observa un **excedente operacional** de \$41.598.528.

Los **otros ingresos** diferentes a los operacionales a noviembre 2022 ascienden a \$9.457.480 detallados así: intereses de créditos a empleados y exempleados \$220.111, intereses venta lote San Diego y Sabaneta \$504.827, ganancia por cobertura de mercado por valor de \$443.455, Rendimientos sobre recursos entregados en administración por valor de \$54, arrendamientos por valor de \$3.039.656, sentencias a favor de la entidad por valor de \$862.486, diversos por valor de \$4.386.796 y dividendos por valor de \$96.



Los **otros gastos** ascendían al 30 noviembre 2022 a \$6.277.715 con una disminución con relación a noviembre de 2021 del **(-51,6%)**

El rubro más representativo son los siguiente:

\$524.374 de comisiones y gastos bancarios, subvenciones, Desarrollo Comunitario por valor de \$2.311.402 provisión de deudores por valor de \$1.894.707 pérdida por baja de activos por valor de \$96.763 y otros gastos por valor de \$1.450.469.

Adicionalmente se destaca en este rubro por concepto de Multas y Sanciones un valor de \$1.349.619 que corresponde a una sanción por parte de la Dirección de Impuestos y Aduanas Nacionales por presentación extemporánea de la declaración de Ingresos y Patrimonio del Instituto.

INDICADORES FINANCIEROS IDEA NOVIEMBRE

Indicadores de Capital	Formula	2022-11	2022-11
Apalancamiento	Total, Pasivo / Total Patrimonio	350,04%	321,03%
Nivel de Endeudamiento	Total, Pasivo / Total Activo	77,78%	76,25%
Patrimonio Técnico	N/A	575.241.187	477.268.868
Índice de Solvencia	Total, patrimonio Técnico/Activos Ponderados por Nivel de Riesgo	29,52%	26,81%
Indicadores de Eficiencia Administrativa	Formula	2022-11	2022-11
Eficiencia Operacional	Total, Gastos Operacionales / Total Ingresos Operacionales	33,15%	43,34%
Cubrimiento Financiero	Total, Gastos intereses/Total Ingresos Intereses	63,74%	28,23%
Calidad de la Admón.	Gastos admón. / Margen Fro Bruto	54,17%	54,80%
Indicadores de Rentabilidad	Formula	2022-11	2022-11
Rentabilidad del Activo (ROA)	Resultado Neto / Total Activo	1,70%	1,29%
Rentabilidad del Patrimonio (ROE)	Resultado Neto / Total Patrimonio	7,66%	5,43%
Rentabilidad de la Cartera	Ingresos Netos de Intereses / Cartera	8,33%	5,73%
Margen Neto de Intereses	Ingresos Cartera - Costo de servicios	34.655.314	41.734.274
Margen Operativo antes de deterioro y Dep	Resultado Operacional antes de deterioro y dep/ Ingresos Operacionales	28,05%	35,75%
Margen Operativo después de deterioro y Dep	Resultado Operacional/ Ingresos Operacionales	26,50%	33,02%
Margen Neto	Resultado Neto/ Ingresos Operacionales	28,52%	36,51%
NIM		105,43%	107,47%