


INSTITUTO PARA EL DESARROLLO DE ANTIOQUIA "IDEA"
BALANCE GENERAL
A OCTUBRE 31 2015
 (Cifras en miles de pesos)

| | Octubre 2015 | Octubre 2014 | Variación \$ | Variación % |
|--|-------------------------|-------------------------|---------------------|------------------------|
| ACTIVO | | | | |
| Efectivo | 248.183.998 | 184.284.587 | 63.899.412 | 34,7% |
| Caja | 1.240 | 1.186 | 55 | 4,6% |
| Depósitos en instituciones financieras | 248.182.758 | 184.283.401 | 63.899.357 | 34,7% |
| Inversiones | 226.221.412 | 235.577.065 | -9.355.652 | -4,0% |
| En entidades no controladas | 17.763.364 | 59.918.044 | -42.154.680 | -70,4% |
| En entidades controladas | 172.094.268 | 142.744.182 | 29.350.087 | 20,6% |
| En entidades en liquidación | 39.841.329 | 36.760.622 | 3.080.707 | 8,4% |
| Menos: provisión | -3.477.549 | -3.845.783 | 368.234 | -9,6% |
| Deudores | 856.288.812 | 819.264.869 | 37.023.943 | 4,5% |
| Préstamos de fomento y desarrollo | 727.060.223 | 707.893.131 | 19.167.092 | 2,7% |
| Fomento | 494.414.363 | 522.099.884 | -27.685.521 | -5,3% |
| Tesorería | 42.421.261 | 18.083.284 | 24.337.977 | 134,6% |
| Redescuento | 190.266.613 | 122.111.505 | 68.155.108 | 55,8% |
| Descuento de Actas | 723.571 | 723.571 | 0 | 0,0% |
| Descuento de facturas | 38.141.022 | 82.799.562 | -44.658.540 | -53,9% |
| Crédito fondo del agua | 7.612.069 | 9.018.391 | -1.406.322 | -15,6% |
| Crédito CAF | 17.083.083 | 16.988.860 | 94.223 | 0,6% |
| Rendimientos préstamos concedidos | 18.940.797 | 16.926.767 | 2.014.029 | 11,9% |
| Menos: provisión de cartera | -82.542.555 | -80.858.693 | -1.683.862 | 2,1% |
| Operaciones a futuro | 81.919.686 | 80.787.675 | 1.132.011 | 1,4% |
| Creditos a empleados y Exempleados | 10.546.992 | 9.739.352 | 807.640 | 8,3% |
| Recursos entregados en Admon | 28.319.260 | 19.302.811 | 9.016.448 | 46,7% |
| Cuentas por cobrar | 9.152.837 | 1.798.401 | 7.354.436 | 408,9% |
| Menos: provisión otros deudores | -710.186 | -256.502 | -453.684 | 176,9% |
| Propiedades, planta y equipo | 165.281.813 | 92.741.420 | 72.540.393 | 78,2% |
| Otros Activos | 94.800.309 | 100.082.792 | -5.282.483 | -5,3% |
| Intangibles | 7.699.579 | 13.120.262 | -5.420.683 | -41,3% |
| Valorizaciones | 61.330.534 | 66.748.144 | -5.417.611 | -8,1% |
| Bienes recibidos en dación de pago | 14.959.859 | 17.971.174 | -3.011.316 | -16,8% |
| Otros | 10.810.338 | 2.243.212 | 8.567.126 | 381,9% |
| TOTAL ACTIVO | 1.590.776.345 | 1.431.950.733 | 158.825.613 | 11,1% |





INSTITUTO PARA EL DESARROLLO DE ANTIOQUIA "IDEA"
BALANCE GENERAL
A OCTUBRE 31 2015


(Cifras en miles de pesos)

| | Octubre 2015 | Octubre 2014 | Variacion \$ | Variacion % |
|--|----------------------|----------------------|--------------------|----------------|
| PASIVO | | | | |
| Depósitos y exigibilidades | 803.910.747 | 702.691.834 | 101.218.913 | 14,4% |
| A la vista | 393.542.696 | 225.451.935 | 168.090.761 | 74,6% |
| A término | 47.541.183 | 80.659.763 | -33.118.580 | -41,1% |
| Int por pagar Dep a termino | 290.089 | 232.323 | 57.767 | 24,9% |
| En administración | 362.536.779 | 396.347.814 | -33.811.035 | -8,5% |
| Obligaciones financieras | 211.275.774 | 139.616.518 | 71.659.256 | 51,3% |
| Créditos de redescuento | 190.581.935 | 122.310.304 | 68.271.631 | 55,8% |
| Crédito CAF | 20.693.840 | 17.306.214 | 3.387.626 | 19,6% |
| Cuentas por pagar | 5.197.539 | 56.934.647 | -51.737.108 | -90,9% |
| Obligaciones laborales | 13.907.018 | 12.934.385 | 972.633 | 7,5% |
| Otros pasivos | 24.558.260 | 42.750.648 | -18.192.388 | -42,6% |
| Recaudos a favor de terceros | 8.944.701 | 9.854.481 | -909.779 | -9,2% |
| Avances y Anticipos recibidos | 0 | 19.185.840 | -19.185.840 | -100,0% |
| Ingresos diferidos | 6.514.677 | 5.530.181 | 984.496 | 17,8% |
| Provision para Litigios | 9.098.881 | 8.180.146 | 918.736 | 11,2% |
| TOTAL PASIVO | 1.058.849.338 | 954.928.032 | 103.921.306 | 10,9% |
| PATRIMONIO | | | | |
| Capital Fiscal | 98.525.299 | 98.525.299 | 0 | 0,0% |
| Reservas | 300.539.027 | 300.539.027 | 0 | 0,0% |
| Superavit por donaciones | 1.066.571 | 1.066.571 | 0 | 0,0% |
| Superavit por valorizaciones | 61.330.534 | 66.748.144 | -5.417.611 | -8,1% |
| Superavit por met participacion patrim | 6.214.285 | 4.930.595 | 1.283.690 | 26,0% |
| Resultados ejercicio anterior | 54.546.155 | 0 | 54.546.155 | 100,0% |
| Excedentes del ejercicio | 9.705.135 | 5.213.062 | 4.492.073 | 86,2% |
| TOTAL PATRIMONIO | 531.927.007 | 477.022.700 | 54.904.307 | 11,5% |
| TOTAL PASIVO Y PATRIMONIO | 1.590.776.345 | 1.431.950.732 | 158.825.613 | 11,1% |

ALEJANDRO GRANDA ZAPATA
Gerente General

ALEXA DIAGO GARCIA
Subgerente Financiera

ADRIANA GUTIERREZ MORALES
Directora de Contabilidad
T.P. N°. 82060-T






INSTITUTO PARA EL DESARROLLO DE ANTIOQUIA "IDEA"
ESTADO DE ACTIVIDAD FINANCIERA, ECONÓMICA Y SOCIAL


Enero 01 a Octubre 31 de 2015

(Cifras en miles de pesos)

| | Octubre 2015 | Octubre 2014 | Variacion \$ | Variacion % |
|--|---------------------|---------------------|--------------------|----------------|
| Ingresos operacionales | 63.844.154 | 54.343.174 | 9.500.980 | 17,5% |
| por Servicios Financieros | | | | |
| Fomento | 35.974.541 | 34.086.555 | 1.887.986 | 5,5% |
| Tesorería | 442.758 | 813.107 | -370.348 | -45,5% |
| Redescuento | 9.691.000 | 3.108.068 | 6.582.932 | 211,8% |
| Descuento de Actas | 0 | 61.620 | -61.620 | -100,0% |
| Descuento de facturas | 7.835.182 | 6.751.464 | 1.083.718 | 16,1% |
| Crédito CAF | 367.839 | 497.148 | -129.308 | -26,0% |
| Comisiones | 580.524 | 584.819 | -4.296 | -0,7% |
| Rendimientos financieros | 8.407.915 | 5.221.082 | 3.186.834 | 61,0% |
| Valoración del Portafolio | 544.393 | 3.219.311 | -2.674.917 | -83,1% |
| Costo de los servicios financieros | (23.701.971) | (17.043.757) | -6.658.214 | 39,1% |
| Int sobre depósitos y exig | (16.796.718) | (14.873.551) | -1.923.168 | 12,9% |
| Int Credito CAF | (376.763) | (300.404) | -76.359 | 25,4% |
| Int credito Redescuento | (6.528.490) | (1.869.803) | -4.658.687 | 249,2% |
| Excedente bruto por servicios financieros | 40.142.183 | 37.299.416 | 2.842.766 | 7,6% |
| Gastos operacionales de admón. | | | | |
| Servicios personales | (13.576.706) | (12.972.611) | (604.095) | 4,7% |
| Generales | (8.451.986) | (6.911.022) | (1.540.964) | 22,3% |
| | (22.028.692) | (19.883.633) | (2.145.060) | 10,8% |
| Excedente operacional antes de provisiones, depreciaciones y amortizaciones | 18.113.490 | 17.415.784 | 697.707 | 4,0% |
| Provisiones, depreciaciones y amortizaciones | | | | |
| Provisión | (1.738.007) | (6.712.594) | 4.974.587 | -74,1% |
| Depreciación | (752.470) | (906.143) | 153.673 | -17,0% |
| Amortización | (270) | (270) | 0 | 0,0% |
| | (2.490.747) | (7.619.007) | 5.128.260 | -67,3% |
| Excedente/ Perdida operacional | 15.622.743 | 9.796.777 | 5.825.967 | 59,5% |
| Otros Ingresos | | | | |
| Financieros | 3.067.541 | 1.225.178 | 1.842.363 | 150,4% |
| Dividendos | 0 | 399.463 | -399.463 | -100,0% |
| Utilidad por aplicación del mét de particip | 985.507 | 707.655 | 277.852 | 39,3% |
| Utilidad por venta Inversiones tit | 3.368.907 | 321.328 | 3.047.579 | 100,0% |
| Utilidad por venta de activos | 1.426.460 | 0 | 1.426.460 | 100,0% |
| Arrendamientos | 1.315.583 | 1.270.246 | 45.336 | 3,6% |
| Extraordinarios | 3.145.891 | 1.503.143 | 1.642.748 | 109,3% |
| | 13.309.889 | 5.427.013 | 7.882.876 | 145,3% |
| Otros Gastos | | | | |
| Financieros | (30.053) | (25.093) | -4.961 | 19,8% |
| Diferencia en cambio | (4.184.394) | (1.138.661) | -3.045.733 | 100,0% |
| Perdida por aplicación del mét de particip | (49.509) | (249.535) | 200.026 | -80,2% |
| Aportes Interinstitucionales | (4.984.818) | (4.280.583) | -704.235 | 16,5% |
| Imp IVA asumido Regimen Simplificado | (35.135) | (35.626) | 490 | -1,4% |
| Otros gastos ordinarios | (3.722.862) | (4.162.599) | 439.737 | -10,6% |
| Ajuste de ejercicios anteriores | (2.283.093) | (118.627) | -2.164.465 | 1824,6% |
| Extraordinarios | (3.937.633) | (4) | -3.937.629 | 98440729,6% |
| | (19.227.497) | (10.010.728) | (9.216.770) | 92,07% |
| Excedente neto | 9.705.135 | 5.213.062 | 4.492.073 | 86,2% |


ALEJANDRO GRANDA ZAPATA
 Gerente General


ALEXA DIAGO GARCIA
 Subgerente Financiera


ADRIANA GUTIERREZ MORALES
 Directora de Contabilidad
 T.P. N° 82060-T

